डिजिटल मित्र

प्रतिभागी पुस्तिका

SMART IQ INNOVATIONS

SMART IQ INNOVATIONS

विषयसूची

क्रमांक	यूनिट का नाम	पृष्ठ सं
1.	डिजिटल मित्र की कार्य भूमिका का परिचय	5 – 7
2.	ऑफिस सूट और कंप्यूटर एप्लीकेशन के मूल सिद्धांत	8 – 17
3.	डिजिटल ऑपरेशन्स, MIS, और ट्रबलशूटिंग फंडामेंटल्स	18 – 28
4.	डिजिटल सुरक्षा और ग्राहक केंद्रित सेवाएँ	29 – 37
5.	एआई-संचालित डिजिटल डेटा प्रबंधन और प्रक्रिया अनुकूलन	38 – 44
6.	रोजगार कौशल का परिचय	45 – 45
7.	संवैधानिक मूल्य – नागरिकता	46 – 46
8.	21वीं सदी में पेशेवर बनना	47 – 47
9.	बुनियादी अंग्रेजी कौशल	48 – 48
10.	संचार कौशल	49 – 50
11.	विविधता और समावेशन	51 – 51
12.	वित्तीय और कानूनी साक्षरता	52 – 54
13.	आवश्यक डिजिटल कौशल	55 – 56
14.	उद्यमिता	57 – 58
15.	ग्राहक सेवा	59 – 61
16.	प्रशिक्षुता और नौकरियों के लिए तैयारी	62 – 64

SMART IQ INNOVATIONS

SMART IQ INNOVATIONS

यूनिट – 1

डिजिटल मित्र की कार्य भूमिका का परिचय

"डिजिटल मित्र" पहल का उद्देश्य तकनीक और समाज के बीच की खाई को पाटकर व्यक्तियों को सशक्त बनाना है। आज के तेज़ी से विकसित होते डिजिटल युग में, सूचना, सरकारी सेवाओं और ऑनलाइन अवसरों तक पहुँच विकास और समावेशन के लिए आवश्यक हो गई है। हालाँकि, इस परिवर्तन में पूरी तरह से भाग लेने के लिए आवश्यक डिजिटल साक्षरता या संसाधन सभी के पास नहीं हैं। डिजिटल मित्र कार्यक्रम नागरिकों को डिजिटल उपकरणों और सेवाओं को समझने, अपनाने और उनसे लाभ उठाने में मदद करने के लिए एक मार्गदर्शक मंच के रूप में कार्य करता है।

DIGITAL MITRA
Online Service Provider
www.suncitytoday.com

डिजिटल मित्र, अर्थात् "डिजिटल मित्र", एक सूत्रधार के रूप में कार्य करता है जो लोगों को ऑनलाइन सरकारी योजनाओं, डिजिटल भुगतान, ई-लर्निंग प्लेटफ़ॉर्म और आवश्यक सेवाओं तक आसानी और आत्मविश्वास से पहुँचने में सहायता करता है। इन व्यक्तियों को जमीनी स्तर पर डिजिटल जागरूकता को बढ़ावा देने के लिए प्रशिक्षित किया जाता है, ताकि यह सुनिश्चित हो सके कि ग्रामीण या हाशिए के समुदायों के लोग भी डिजिटल दुनिया में प्रभावी ढंग से आगे बढ़ सकें।

डेटा प्रविष्टि प्रक्रियाओं, उपकरणों और तकनीकों की पहचान करें।

सटीक और कुशल डेटा प्रविष्टि डिजिटल रिकॉर्ड बनाए रखने, नागरिकों को ऑनलाइन सेवाओं में सहायता प्रदान करने और सरकारी एवं सामुदायिक पहलों के सुचारू क्रियान्वयन को सुनिश्चित करने में महत्वपूर्ण भूमिका निभाती है। इस प्रक्रिया में डेटा की विश्वसनीयता और सुरक्षा सुनिश्चित करने के लिए उपयुक्त उपकरणों और विधियों का उपयोग करके सूचनाओं का व्यवस्थित प्रबंधन शामिल है।

1. डेटा प्रविष्टि प्रक्रियाएँ:

- **डेटा संग्रहण:** ऑनलाइन फ़ॉर्म, सर्वेक्षण या आधार कार्ड, आवेदन पत्र या रसीद जैसे भौतिक दस्तावेज़ों के माध्यम से नागरिकों से जानकारी एकत्र करना।
- **डेटा सत्यापन:** एकत्रित विवरणों को डिजिटल सिस्टम में दर्ज करने से पहले उनकी सटीकता और पूर्णता की जाँच करना।

SMART IQ INNOVATIONS

- **डेटा प्रविष्टि:** सत्यापित जानकारी को डेटाबेस, सरकारी पोर्टल या सॉफ़्टवेयर एप्लिकेशन में सटीकता के साथ दर्ज करना।
- **डेटा सहेजना और बैकअप लेना:** यह सुनिश्चित करना कि दर्ज किया गया सभी डेटा ठीक से सहेजा, बैकअप लिया और सुरक्षित रूप से संग्रहीत किया गया है ताकि नुकसान या दुरुपयोग को रोका जा सके।
- **डेटा अपडेट करना और रिपोर्टिंग:** निगरानी और विश्लेषण के लिए रिकॉर्ड को नियमित रूप से अपडेट करना और रिपोर्ट तैयार करना।

2. डेटा एंट्री के लिए प्रयुक्त उपकरण:

- **कंप्यूटर सिस्टम या लैपटॉप:** डेटा एंट्री कार्यों को कुशलतापूर्वक करने के लिए।
- **इंटरनेट कनेक्टिविटी:** सरकारी पोर्टल और क्लाउड प्लेटफ़ॉर्म तक पहुँचने के लिए एक स्थिर कनेक्शन।
- **सॉफ़्टवेयर और पोर्टल:**
  - डिजिलॉकर, सीएससी, पीएमजीदिशा, ई-गवर्नेंस साइट्स आदि जैसे सरकारी पोर्टल।
  - सूचना व्यवस्थित करने के लिए एमएस एक्सेल, गूगल शीट्स या डेटाबेस सॉफ़्टवेयर जैसे डेटा प्रबंधन उपकरण।
- **इनपुट डिवाइस:** दस्तावेज़ अपलोड के लिए कीबोर्ड, माउस और कभी-कभी स्कैनर।
- **सुरक्षा उपकरण:** डेटा की अखंडता की रक्षा के लिए एंटीवायरस सॉफ़्टवेयर और सुरक्षित लॉगिन क्रेडेंशियल।

3. डेटा एंट्री तकनीकें:

- **टच टाइपिंग:** कीबोर्ड दक्षता का उपयोग करके डेटा को तेज़ी से और सटीक रूप से दर्ज करना।
- **शॉर्टकट का उपयोग:** गति बढ़ाने और मैन्युअल प्रयास को कम करने के लिए कीबोर्ड शॉर्टकट लागू करना।
- **डेटा सत्यापन:** प्रविष्टि त्रुटियों को कम करने के लिए स्प्रेडशीट में अंतर्निहित सत्यापन उपकरण या फ़िल्टर का उपयोग करना।
- **स्वचालन उपकरण:** दोहराए जाने वाले कार्यों को कुशलतापूर्वक संभालने के लिए बुनियादी स्क्रिप्ट या डेटा आयात सुविधाओं का उपयोग करना।
- **प्रूफरीडिंग और दोहरी जाँच:** प्रविष्टियों को जमा करने से पहले उनकी शुद्धता सुनिश्चित करने के लिए उनकी समीक्षा करना।

व्यावसायिक कार्यों में सहायता प्रदान करने में डेटा एंट्री ऑपरेटर की भूमिका और महत्व की व्याख्या कीजिए।

डेटा एंट्री ऑपरेटर यह सुनिश्चित करने में महत्वपूर्ण भूमिका निभाता है कि सभी डिजिटल प्रक्रियाएँ, नागरिक सेवाएँ और व्यावसायिक संचालन सुचारू और कुशलतापूर्वक चलें। उनकी मुख्य ज़िम्मेदारी डिजिटल प्रणालियों में सटीक

SMART IQ INNOVATIONS

डेटा एकत्र करना, रिकॉर्ड करना, व्यवस्थित करना और बनाए रखना है, जो सूचित निर्णय लेने और प्रभावी सेवा वितरण का आधार बनता है।

डेटा एंट्री ऑपरेटर की भूमिका:

एक डेटा एंट्री ऑपरेटर अपरिष्कृत जानकारी और डिजिटल प्रणालियों के बीच सेतु का काम करता है। वे नागरिक विवरण, आवेदन पत्र, लेन-देन रिकॉर्ड और सेवा-संबंधी डेटा को सटीकता से संभालते हैं। डिजिटल मित्र के संदर्भ में, वे सरकारी पोर्टलों पर डेटा अपलोड करने, डिजिटल डेटाबेस बनाए रखने, रिकॉर्ड अपडेट करने और रिपोर्ट तैयार करने में सहायता करते हैं। वे यह सुनिश्चित करते हैं कि दर्ज की गई सभी जानकारी सही, पूर्ण और समय पर हो, जिससे ई-गवर्नेंस सेवाओं, वित्तीय समावेशन कार्यक्रमों और अन्य डिजिटल पहलों के सुचारू संचालन में सहायता मिलती है।

व्यावसायिक संचालन में सहायता का महत्व:

1. **सटीकता और विश्वसनीयता:** सही डेटा प्रविष्टि यह सुनिश्चित करती है कि योजना, विश्लेषण और रिपोर्टिंग के लिए उपयोग की जाने वाली जानकारी विश्वसनीय हो, जिससे त्रुटियाँ और परिचालन संबंधी देरी कम से कम हो।
2. **सेवा वितरण में दक्षता:** सुव्यवस्थित डिजिटल रिकॉर्ड बनाए रखकर, डेटा एंट्री ऑपरेटर सूचना की त्वरित पुनर्प्राप्ति को सक्षम बनाते हैं, जिससे सार्वजनिक सेवा वितरण और प्रशासनिक कार्यों में तेज़ी आती है।
3. **निर्णय लेने में सहायता:** सटीक और अद्यतन डेटा पर्यवेक्षकों और सरकारी निकायों को नीति कार्यान्वयन और नागरिक सेवाओं के संबंध में सूचित निर्णय लेने में मदद करता है।
4. **ग्राहक और नागरिक संतुष्टि:** समय पर और त्रुटि-रहित डेटा प्रविष्टि सुचारू लेनदेन और पारदर्शी रिकॉर्ड प्रबंधन सुनिश्चित करके उपयोगकर्ता अनुभव को बेहतर बनाती है।
5. **डेटा सुरक्षा और गोपनीयता:** डेटा एंट्री ऑपरेटर उचित सुरक्षा प्रोटोकॉल का पालन करते हैं, जिससे संवेदनशील नागरिक और व्यावसायिक जानकारी अनधिकृत पहुँच से सुरक्षित रहती है।

डिजिटल मित्र कार्यक्रम में डेटा एंट्री ऑपरेटर डिजिटल संचालन की रीढ़ की हड्डी के रूप में कार्य करते हैं। उनका सावधानीपूर्वक कार्य न केवल प्रशासनिक दक्षता को बढ़ाता है, बल्कि डिजिटल शासन के विश्वास और विश्वसनीयता को भी मज़बूत करता है, जिससे वे डिजिटल पारिस्थितिकी तंत्र का एक अनिवार्य हिस्सा बन जाते हैं।

SMART IQ INNOVATIONS

यूनिट – 2

ऑफिस सूट और कंप्यूटर एप्लीकेशन के मूल सिद्धांत

आज की डिजिटल दुनिया में, कंप्यूटर एप्लिकेशन और ऑफिस सूट व्यक्तिगत, शैक्षणिक और व्यावसायिक सफलता के लिए आवश्यक उपकरण बन गए हैं। इन एप्लिकेशन के मूल सिद्धांतों को समझने से व्यक्ति कुशलतापूर्वक कार्य कर सकता है, जानकारी का प्रभावी ढंग से प्रबंधन कर सकता है, और दैनिक कार्यों को अधिक सटीकता और गति से कर सकता है। कंप्यूटर एप्लिकेशन का ज्ञान अब केवल आईटी पेशेवरों तक ही सीमित नहीं है—यह प्रशासन, शिक्षा, व्यवसाय और सार्वजनिक सेवाओं सहित सभी उद्योगों में आवश्यक एक बुनियादी कौशल है।

ऑफिस सूट और कंप्यूटर एप्लिकेशन के मूल सिद्धांत शिक्षार्थियों को माइक्रोसॉफ्ट ऑफिस, गूगल वर्कस्पेस, लिब्रे ऑफिस और अन्य उत्पादकता टूल जैसे सामान्य रूप से उपयोग किए जाने वाले सॉफ़्टवेयर के मुख्य घटकों से परिचित कराते हैं। इनमें वर्ड प्रोसेसिंग (एमएस वर्ड), स्प्रेडशीट (एमएस एक्सेल), प्रस्तुतियाँ (एमएस पावरपॉइंट), ईमेल और संचार (आउटलुक, जीमेल), और डेटा प्रबंधन (एक्सेस या गूगल शीट्स) के लिए एप्लिकेशन शामिल हैं। इन टूल्स में महारत हासिल करने से उपयोगकर्ताओं को डिजिटल वातावरण में सहजता से जानकारी बनाने, संपादित करने, संग्रहीत करने और साझा करने में मदद मिलती है।

MS Word में टेक्स्ट फ़ॉर्मेटिंग, अलाइनमेंट, स्टाइल और टेम्प्लेट सहित बुनियादी फ़ॉर्मेटिंग टूल्स के उपयोग की व्याख्या करें।

एक डिजिटल मित्र के रूप में, आधिकारिक दस्तावेज़ों, रिपोर्टों, पत्रों और फ़ॉर्म को स्पष्ट और पेशेवर प्रारूप में तैयार करने के लिए MS Word की अच्छी समझ होना आवश्यक है। Microsoft Word कई बुनियादी फ़ॉर्मेटिंग टूल प्रदान करता है जो टेक्स्ट की प्रस्तुति, पठनीयता और संगठन को बेहतर बनाने में मदद करते हैं। इन टूल्स में टेक्स्ट फ़ॉर्मेटिंग, अलाइनमेंट, स्टाइल और टेम्प्लेट शामिल हैं, जो मिलकर दस्तावेज़ निर्माण को कुशल और देखने में आकर्षक बनाते हैं।

1. टेक्स्ट फ़ॉर्मेटिंग:

टेक्स्ट फ़ॉर्मेटिंग टूल का उपयोग टेक्स्ट के स्वरूप को बदलने और उसे अधिक पठनीय और पेशेवर बनाने के लिए किया जाता है। सामान्य विकल्पों में शामिल हैं:

- **फ़ॉन्ट प्रकार और आकार:** उपयुक्त फ़ॉन्ट (जैसे कैलिब्री या टाइम्स न्यू रोमन) चुनना और दस्तावेज़ को स्पष्ट बनाने के लिए उनके आकार को समायोजित करना।
- **बोल्ड, इटैलिक और अंडरलाइन:** इन सुविधाओं का उपयोग करके महत्वपूर्ण शब्दों या शीर्षकों को हाइलाइट करना

SMART IQ INNOVATIONS

- **टेक्स्ट का रंग और हाइलाइटिंग:** विशिष्ट जानकारी पर ज़ोर देने के लिए रंग या हाइलाइट जोड़ना।
- **बुलेट और नंबरिंग:** बेहतर संरचना और स्पष्टता के लिए जानकारी को सूचियों में व्यवस्थित करना।
- **लाइन और पैराग्राफ स्पेसिंग:** दस्तावेज़ को साफ़-सुथरा और पढ़ने में आसान बनाने के लिए स्पेसिंग को समायोजित करना।

2. टेक्स्ट संरेखण:

संरेखण पृष्ठ के भीतर टेक्स्ट की स्थिति निर्धारित करता है। यह सामग्री को सुव्यवस्थित तरीके से प्रस्तुत करने में मदद करता है।

- **बाएँ संरेखण:** पत्रों और रिपोर्टों सहित अधिकांश दस्तावेज़ों के लिए आमतौर पर उपयोग किया जाता है।
- **मध्य संरेखण:** अक्सर शीर्षकों और शीर्षकों के लिए उपयोग किया जाता है।
- **दाएँ संरेखण:** हस्ताक्षर या तिथियों जैसे विशिष्ट उद्देश्यों के लिए उपयोग किया जाता है।
- **जस्टिफाई:** यह सुनिश्चित करता है कि टेक्स्ट दोनों तरफ समान रूप से संरेखित हो, जिससे दस्तावेज़ को एक साफ़ और पेशेवर रूप मिलता है।

3. शैलियाँ:

शैलियाँ स्वरूपण विकल्पों के पूर्व-निर्धारित समूह हैं जो आपको पूरे दस्तावेज़ में एकरूपता बनाए रखने में मदद करते हैं। शैलियों को लागू करके, डिजिटल मित्र शीर्षकों, उपशीर्षकों, अनुच्छेदों और सूचियों को एक समान फ़ॉन्ट, रंग और रिक्त स्थान के साथ तेज़ी से स्वरूपित कर सकते हैं। शीर्षक 1, शीर्षक 2, या सामान्य जैसी अंतर्निहित शैलियों का उपयोग करने से समय की बचत होती है और यह सुनिश्चित होता है कि सभी दस्तावेज़ों का लेआउट पेशेवर और मानकीकृत हो।

4. टेम्पलेट:

टेम्पलेट पहले से तैयार दस्तावेज़ डिज़ाइन होते हैं जो उपयोगकर्ताओं को पेशेवर फ़ाइलें जल्दी बनाने में मदद करते हैं। MS Word पत्रों, रेज़्यूमे, रिपोर्ट, चालान आदि के लिए टेम्पलेट प्रदान करता है। डिजिटल मित्र इन टेम्पलेट्स का उपयोग डिजिटल सेवाओं, संचार, या रिकॉर्ड-कीपिंग के लिए आधिकारिक दस्तावेज़ तैयार करने के लिए कर सकते हैं, बिना शुरुआत किए। टेम्पलेट्स सभी दस्तावेज़ों में एक समान स्वरूपण भी सुनिश्चित करते हैं।

MS Word में छवियों, स्मार्टआर्ट, तालिकाओं, चार्ट और अन्य तत्वों की कार्यक्षमता का वर्णन करें और बताएं कि वे दस्तावेज़ प्रस्तुति को कैसे बेहतर बनाते हैं।

स्पष्ट, आकर्षक और सूचनात्मक दस्तावेज़ बनाना दैनिक डिजिटल संचार का एक महत्वपूर्ण हिस्सा है। Microsoft Word कई प्रकार की सुविधाएँ प्रदान करता है—जैसे चित्र, स्मार्टआर्ट, तालिकाएँ, चार्ट और अन्य ग्राफ़िक तत्व—जो जानकारी को दृश्य और प्रभावी ढंग से प्रस्तुत करने में मदद करते हैं। ये उपकरण दस्तावेज़ों को अधिक आकर्षक, समझने में आसान और पेशेवर रूप प्रदान करते हैं।

SMART IQ INNOVATIONS

1. चित्र:

चित्रों का उपयोग दृश्य अपील जोड़ने और दस्तावेज़ में लिखित सामग्री का समर्थन करने के लिए किया जाता है। इनमें विषय से संबंधित तस्वीरें, लोगो या स्क्रीनशॉट शामिल हो सकते हैं। चित्र सम्मिलित करने से पाठकों को विषय को जल्दी समझने और जानकारी को बेहतर ढंग से याद रखने में मदद मिलती है। उदाहरण के लिए, एक डिजिटल मित्र रिपोर्ट और प्रस्तुतियों को अधिक चित्रात्मक बनाने के लिए किसी सरकारी पोर्टल, डिजिटल सेवा प्रक्रिया या सामुदायिक प्रशिक्षण कार्यक्रम की छवि सम्मिलित कर सकता है।

2. स्मार्टआर्ट:

स्मार्टआर्ट एक ऐसी सुविधा है जो उपयोगकर्ताओं को आरेखों और ग्राफ़िक्स के माध्यम से जानकारी प्रस्तुत करने की अनुमति देती है। इसमें फ़्लोचार्ट, चक्र, पदानुक्रम और संबंध चार्ट शामिल हैं जो प्रक्रियाओं या संरचनाओं को स्पष्ट रूप से समझाते हैं।

3. तालिकाएँ:

तालिकाओं का उपयोग पंक्तियों और स्तंभों में डेटा को व्यवस्थित और प्रदर्शित करने के लिए किया जाता है, जिससे जानकारी को पढ़ना और तुलना करना आसान हो जाता है।

4. चार्ट:

चार्ट संख्यात्मक या सांख्यिकीय डेटा को बार ग्राफ़, पाई चार्ट और लाइन चार्ट जैसे विभिन्न रूपों में दर्शाते हैं।

5. अन्य तत्व (आकृतियाँ, टेक्स्ट बॉक्स और वर्डआर्ट):

- **आकृतियाँ:** मुख्य बिंदुओं या प्रक्रियाओं को उजागर करने वाले तीर, बॉक्स और प्रतीक बनाने के लिए उपयोग किया जाता है।
- **टेक्स्ट बॉक्स:** पृष्ठ पर कहीं भी टेक्स्ट रखने की अनुमति देते हैं, साइड नोट्स, कॉलआउट या लेबल बनाने के लिए उपयोगी।
- **वर्डआर्ट:** टेक्स्ट शीर्षकों या शीर्षकों में सजावटी शैलियाँ जोड़ता है, जिससे दस्तावेज़ को एक आकर्षक रूप मिलता है।

संरचित दस्तावेज़ निर्माण के लिए पृष्ठ लेआउट, हाशिये, पैराग्राफ, बुलेट और नंबरिंग के महत्व को समझाएँ।

स्पष्ट, सुव्यवस्थित और पेशेवर दस्तावेज़ बनाना एक आवश्यक कौशल है। उचित स्वरूपण और संरचना न केवल पठनीयता को बढ़ाती है, बल्कि यह भी सुनिश्चित करती है कि जानकारी व्यवस्थित रूप से प्रस्तुत की गई है। Microsoft Word कई प्रमुख उपकरण प्रदान करता है—पृष्ठ लेआउट, हाशिये, पैराग्राफ, बुलेट और नंबरिंग—जो ऐसे दस्तावेज़ डिज़ाइन करने में मदद करते हैं जो देखने में आकर्षक और समझने में आसान हों।

SMART IQ INNOVATIONS

1. पृष्ठ लेआउट:

पृष्ठ लेआउट यह निर्धारित करता है कि कोई दस्तावेज़ पृष्ठ पर कैसा दिखाई देगा। इसमें पृष्ठ अभिविन्यास (पोर्ट्रेट या लैंडस्केप), आकार (A4, लेटर, आदि) और लेआउट डिज़ाइन जैसी सेटिंग्स शामिल हैं।

2. हाशिये:

हाशिये पृष्ठ के किनारों के आसपास के रिक्त स्थान होते हैं। हाशिये को समायोजित करने से यह सुनिश्चित होता है कि पाठ और चित्र पृष्ठ के किनारों के बहुत पास न हों, जिससे समग्र पठनीयता और मुद्रण गुणवत्ता में सुधार होता है।

3. अनुच्छेद:

अनुच्छेद स्वरूपण जानकारी को सार्थक खंडों में व्यवस्थित करने में मदद करता है। एमएस वर्ड उपयोगकर्ताओं को अनुच्छेद संरेखण, अनुच्छेदों के पहले और बाद में रिक्त स्थान, और इंडेंटेशन को समायोजित करने की अनुमति देता है।

4. बुलेट:

बुलेट का उपयोग उन वस्तुओं को सूचीबद्ध करने के लिए किया जाता है जो किसी विशिष्ट क्रम का पालन नहीं करती हैं। ये मुख्य बिंदुओं या निर्देशों को स्पष्ट रूप से प्रस्तुत करने में मदद करते हैं।

5. क्रमांकन:

जब वस्तुओं को किसी विशेष क्रम या क्रम में प्रस्तुत करने की आवश्यकता होती है, तो क्रमांकन का उपयोग किया जाता है।

दस्तावेज़ की गुणवत्ता सुनिश्चित करने में वर्तनी और व्याकरण जाँच के महत्व पर चर्चा करें।

सटीक और पेशेवर दस्तावेज़ तैयार करना दैनिक ज़िम्मेदारियों का एक महत्वपूर्ण हिस्सा है। चाहे रिपोर्ट बनाना हो, डिजिटल फ़ॉर्म भरना हो, ईमेल का प्रारूप तैयार करना हो या जागरूकता सामग्री तैयार करना हो, लिखित संचार की गुणवत्ता विश्वसनीयता, व्यावसायिकता और विवरण पर ध्यान देने को दर्शाती है। दस्तावेज़ों में इस गुणवत्ता को बनाए रखने का एक सबसे प्रभावी तरीका माइक्रोसॉफ्ट वर्ड और अन्य कार्यालय अनुप्रयोगों में वर्तनी और व्याकरण जाँच का उपयोग करना है।

1. सटीकता और व्यावसायिकता सुनिश्चित करना:

वर्तनी और व्याकरण जाँच उन त्रुटियों की पहचान करने और उन्हें ठीक करने में मदद करती है जो अन्यथा ध्यान में नहीं आतीं। सही भाषा का प्रयोग दस्तावेज़ों को एक परिष्कृत और पेशेवर रूप देता है, जो सरकारी अधिकारियों, सहकर्मियों या नागरिकों के साथ संवाद करते समय विशेष रूप से महत्वपूर्ण है। सटीक लेखन डिजिटल मित्र द्वारा प्रदान की गई जानकारी में विश्वास भी बढ़ाता है।

SMART IQ INNOVATIONS

2. पठनीयता और स्पष्टता में सुधार:

व्याकरण संबंधी त्रुटियाँ या वर्तनी की गलतियाँ पाठकों को भ्रमित कर सकती हैं और संदेश को अस्पष्ट बना सकती हैं। वर्तनी और व्याकरण उपकरणों का उपयोग करके, डिजिटल मित्र यह सुनिश्चित कर सकते हैं कि उनके दस्तावेज़ पढ़ने और समझने में आसान हों। नागरिकों को डिजिटल सेवाओं, आवेदन प्रक्रियाओं और महत्वपूर्ण निर्देशों को समझाने के लिए स्पष्ट संचार आवश्यक है।

3. समय और प्रयास की बचत:

MS Word में स्वचालित वर्तनी और व्याकरण उपकरण त्रुटियों को तुरंत उजागर करते हैं, जिससे लंबी प्रूफरीडिंग की आवश्यकता के बिना त्वरित सुधार संभव हो जाता है। इससे डिजिटल मित्र उच्च-गुणवत्ता वाले आउटपुट बनाए रखते हुए कुशलतापूर्वक कार्य करने में सक्षम होते हैं।

4. संचार में विश्वास का निर्माण:

जब दस्तावेज़ भाषा संबंधी त्रुटियों से मुक्त होते हैं, तो वे आत्मविश्वास और क्षमता को दर्शाते हैं। एक डिजिटल मित्र, जो अक्सर नागरिकों को ऑनलाइन फ़ॉर्म भरने या डिजिटल रिपोर्ट तैयार करने में सहायता करता है, के लिए अच्छी तरह से लिखे गए दस्तावेज़ एक विश्वसनीय और कुशल डिजिटल सुविधाकर्ता के रूप में उनकी भूमिका को सुदृढ़ करते हैं।

5. गलत संचार को रोकना:

गलत वर्तनी या व्याकरण वाक्य के अर्थ को बदल सकता है, जिससे गलतफहमी या गलत सूचना हो सकती है। वर्तनी और व्याकरण जाँच का उपयोग करके, डिजिटल मित्र यह सुनिश्चित करते हैं कि सभी जानकारी—विशेषकर आधिकारिक संचार में—सटीक और स्पष्ट हो।

दस्तावेज़ों की सटीकता, स्पष्टता और व्यावसायिकता बनाए रखने के लिए वर्तनी और व्याकरण जाँच आवश्यक उपकरण हैं। डिजिटल मित्र के लिए, ये उपकरण न केवल लिखित संचार की गुणवत्ता में सुधार करते हैं, बल्कि डिजिटल सेवाओं में विश्वसनीयता और विश्वास भी बढ़ाते हैं। इन उपकरणों का लगातार उपयोग यह सुनिश्चित करता है कि सभी दस्तावेज़ प्रस्तुति के उच्च मानकों को पूरा करें और डिजिटल सशक्तिकरण और कुशल जन सेवा के लक्ष्य का प्रभावी ढंग से समर्थन करें।

MS Word की दिक्कतों को हल करने के लिए आम ट्रबलशूटिंग टेक्नीक बताएं।

Microsoft Word का इस्तेमाल डॉक्यूमेंट बनाने और एडिट करने के लिए बहुत ज़्यादा होता है, लेकिन कभी-कभी इसमें फ़्रीज़ होने, क्रैश होने या रिस्पॉन्ड न करने जैसी दिक्कतें आ सकती हैं। एक डिजिटल मित्र के तौर पर, कुछ बेसिक ट्रबलशूटिंग टेक्नीक जानने से आपको आम दिक्कतों को जल्दी ठीक करने और यूज़र्स की असरदार तरीके से मदद करने में मदद मिल सकती है।

1. **रीस्टार्ट करें और सेफ़ मोड का इस्तेमाल करें**
   - कुछ समय की दिक्कतों को ठीक करने के लिए Word या कंप्यूटर को रीस्टार्ट करें।

SMART IQ INNOVATIONS

- कस्टम सेटिंग्स और ऐड-इन्स को बायपास करने के लिए Word को सेफ़ मोड (winword /safe) में खोलें।

2. **ऐड-इन्स डिसेबल करें और Word को अपडेट करें**
   - फ़ाइल > ऑप्शन > ऐड-इन्स पर जाएं, और सभी एक्टिव ऐड-इन्स को डिसेबल करें।
   - पहचाने बग्स को ठीक करने के लिए फ़ाइल > अकाउंट > अपडेट ऑप्शन > अभी अपडेट करें के ज़रिए Word को लेटेस्ट वर्शन में अपडेट करें।
3. **Microsoft Office को रिपेयर करें**
   - कंट्रोल पैनल > प्रोग्राम्स > Microsoft Office > चेंज पर जाएं।
   - खराब प्रोग्राम फ़ाइलों को ठीक करने के लिए क्विक रिपेयर या ऑनलाइन रिपेयर चुनें।
4. **डॉक्यूमेंट या टेम्पलेट की दिक्कतों को ठीक करें**
   - खराब फ़ाइलों को खोलने के लिए ओपन एंड रिपेयर का इस्तेमाल करें।
   - Word की डिफ़ॉल्ट सेटिंग्स को रीसेट करने के लिए Normal.dotm फ़ाइल को डिलीट करें या उसका नाम बदलें।

MS WORD में मेल मर्जिंग का मकसद और प्रोसेस समझाएं।

मेल मर्ज, Microsoft Word में एक काम का फ़ीचर है जो कई लोगों के लिए लेटर, ईमेल, लेबल या इनविटेशन जैसे पर्सनलाइज़्ड डॉक्यूमेंट जल्दी से बनाने में मदद करता है। एक ही जानकारी बार-बार टाइप करने के बजाय, मेल मर्ज अपने आप एक ही डॉक्यूमेंट टेम्पलेट में खास डिटेल (जैसे नाम और पते) डाल देता है। इससे समय बचता है और गलतियाँ कम होती हैं।

1. **मेल मर्जिंग का मकसद**
   - कई पाने वालों के लिए अच्छे से पर्सनलाइज़्ड डॉक्यूमेंट बनाना।
   - एक साथ ईमेल भेजने, एड्रेस लेबल प्रिंट करने या सर्टिफ़िकेट बनाने के लिए काम का।
   - किसी खास व्यक्ति की जानकारी जोड़ते समय एक जैसा बनाए रखने में मदद करता है।
2. **MS Word में मेल मर्जिंग का प्रोसेस**

a) **अपना मेन डॉक्यूमेंट तैयार करें**
   - MS Word खोलें और वह लेटर या डॉक्यूमेंट बनाएं जिसे आप भेजना चाहते हैं।
   - जहां पर्सनलाइज़्ड जानकारी जोड़ी जाएगी, वहां जगह छोड़ दें।

b) **अपना डेटा सोर्स तैयार करें**
   - नाम, पता, ईमेल वगैरह जैसे कॉलम वाले पाने वालों की लिस्ट बनाने के लिए Excel या दूसरे डेटाबेस का इस्तेमाल करें।

c) **मेल मर्ज शुरू करें**
   - Word में, Mailings टैब पर जाएं और Start Mail Merge चुनें।

SMART IQ INNOVATIONS

- डॉक्यूमेंट का टाइप चुनें (लेटर, ईमेल, लेबल, वगैरह)।

d) अपने डेटा सोर्स से कनेक्ट करें

- Select Recipients पर क्लिक करें और अपनी Excel फ़ाइल या डेटा लिस्ट चुनें।

e) Insert Merge Fields

- अपना कर्सर वहाँ रखें जहाँ पर्सनलाइज़्ड डेटा दिखना चाहिए।
- Insert Merge Field पर क्लिक करें और «Name», «Address», वगैरह जैसे फ़ील्ड चुनें।

MS WORD और MS EXCEL में AI फीचर्स की भूमिका के बारे में बताएं, जो प्रोडक्टिविटी बढ़ाने में मदद करते हैं, जिसमें टेक्स्ट प्रेडिक्शन, ग्रामर करेक्शन और ऑटोमेटेड फॉर्मेटिंग शामिल हैं।

आर्टिफिशियल इंटेलिजेंस (AI) रोज़ाना के सॉफ्टवेयर को ज़्यादा स्मार्ट और इस्तेमाल में आसान बना रहा है। MS Word और MS Excel में पहले से मौजूद AI फीचर्स हैं जो यूज़र्स को तेज़ी से काम करने, गलतियाँ कम करने और कम मेहनत में प्रोफेशनल डॉक्यूमेंट और स्प्रेडशीट बनाने में मदद करते हैं। ये टूल खास तौर पर डिजिटल मित्रों के लिए उपयोगी हैं जो दूसरों को डिजिटल कामों में मदद करते हैं।

1. MS Word में AI फीचर्स

- **टेक्स्ट प्रेडिक्शन:** जैसे ही आप टाइप करते हैं, अगले शब्द या फ्रेज़ का सुझाव देता है, जिससे आपको तेज़ी से और कम गलतियों के साथ लिखने में मदद मिलती है।
- **ग्रामर और स्पेल करेक्शन:** आपकी राइटिंग में ग्रामर की गलतियाँ, पंक्चुएशन की गलतियाँ और स्पेलिंग की दिक्कतों को ऑटोमैटिकली चेक करता है, और क्लैरिटी और प्रोफेशनलिज़्म को बेहतर बनाने के लिए सुझाव देता है।
- **ऑटोमेटेड फॉर्मेटिंग:** हेडिंग, बुलेट पॉइंट और फॉन्ट जैसे एक जैसे स्टाइल को ऑटोमैटिकली लागू करने में मदद करता है, जिससे डॉक्यूमेंट बिना किसी मैनुअल मेहनत के साफ और ऑर्गनाइज़्ड दिखते हैं।
- **एडिटर टूल:** आपकी राइटिंग को ज़्यादा असरदार बनाने के लिए क्लैरिटी, शॉर्ट और टोन के लिए एडवांस्ड राइटिंग सजेशन देता है।

2. MS Excel में AI फीचर्स

- **डेटा इनसाइट्स और सजेशन:** AI आपके डेटा को एनालाइज़ करता है और डिसीजन लेने में मदद के लिए ट्रेंड, पैटर्न और समरी सजेस्ट करता है।
- **फ़ॉर्मूला सजेशन:** आपके इनपुट किए गए डेटा के आधार पर फ़ॉर्मूला सजेस्ट करता है, जिससे मुश्किल फंक्शन याद रखने की ज़रूरत कम हो जाती है।
- **ऑटोमैटिक डेटा फ़ॉर्मेटिंग:** डेटा टाइप के आधार पर रीडेबिलिटी को बेहतर बनाने के लिए नंबर फ़ॉर्मेट, कलर या स्टाइल जैसी फ़ॉर्मेटिंग अप्लाई करता है।

SMART IQ INNOVATIONS

- **फ़्लैश फ़िल:** यह डिटेक्ट किए गए पैटर्न के आधार पर डेटा को ऑटोमैटिकली भरता है, जिससे डेटा एंट्री में समय बचता है।

एनालाइज़ करें कि AI-ड्रिवन ऑटोमेशन वर्कफ़्लो को कैसे बेहतर बना सकता है, जिसमें समराइज़ेशन, कंटेंट रिकमेंडेशन और डेटा एक्सट्रैक्शन शामिल हैं।

AI-ड्रिवन ऑटोमेशन आर्टिफिशियल इंटेलिजेंस का इस्तेमाल करके बार-बार होने वाले, समय लेने वाले कामों को ऑटोमैटिकली करता है। इससे लोगों को तेज़ी से काम करने और ज़्यादा ज़रूरी एक्टिविटीज़ पर फोकस करने में मदद मिलती है। डिजिटल मित्रों के लिए, इन फ़ायदों को समझना कम्युनिटीज़ और बिज़नेस को ज़्यादा कुशल बनाने में मदद करने के लिए ज़रूरी है।

1. **AI-ड्रिवन ऑटोमेशन वर्कफ़्लो को बेहतर बनाने के खास तरीके**
   - **समरी:** AI लंबे डॉक्यूमेंट्स, ईमेल या रिपोर्ट्स को तेज़ी से पढ़ और समराइज़ कर सकता है, जिससे समय बचता है और यूज़र्स को सब कुछ डिटेल में पढ़े बिना ज़रूरी पॉइंट्स समझने में मदद मिलती है।
   - **कंटेंट रिकमेंडेशन:** AI यूज़र के बिहेवियर और डेटा के आधार पर काम के आर्टिकल्स, डॉक्यूमेंट्स या एक्शन सजेस्ट करता है, जिससे काम की जानकारी ढूंढना आसान हो जाता है और फ़ैसले लेने में सुधार होता है।
   - **डेटा एक्सट्रैक्शन:** AI इनवॉइस, फ़ॉर्म या ईमेल जैसे अनस्ट्रक्चर्ड सोर्स से ज़रूरी डेटा ऑटोमैटिकली निकालता है, जिससे मैन्युअल डेटा एंट्री और गलतियाँ कम होती हैं।
2. **वर्कफ़्लो के फ़ायदे**
   - **समय बचाता है:** रोज़ के कामों को ऑटोमेट करता है, जिससे क्रिएटिव या स्ट्रेटेजिक कामों के लिए समय मिलता है।
   - **एक्यूरेसी बढ़ाता है:** डेटा हैंडलिंग और प्रोसेसिंग में इंसानी गलतियों को कम करता है।
   - **प्रोडक्टिविटी बढ़ाता है:** कामों को तेज़ करता है और बेहतर फ़ैसले लेने के लिए काम की जानकारी देता है।
   - **स्केलेबिलिटी को सपोर्ट करता है:** काम बढ़ने पर बड़ी मात्रा में डेटा को आसानी से हैंडल करता है।

AI से चलने वाली कस्टमर सर्विस में नैतिक बातों के बारे में बताएं, जिसमें ज़िम्मेदारी से डेटा हैंडलिंग, निष्पक्षता, पारदर्शिता और भेदभाव कम करने पर ध्यान दिया जाए।

AI से चलने वाले कस्टमर सर्विस टूल—जैसे चैटबॉट, वर्चुअल असिस्टेंट और ऑटोमेटेड रिप्लाई—बिज़नेस में आम होते जा रहे हैं। हालांकि ये टूल स्पीड और एफिशिएंसी को बेहतर बनाते हैं, लेकिन इन्हें ज़िम्मेदारी से इस्तेमाल करना भी ज़रूरी है। एक डिजिटल मित्र के तौर पर, आपको AI का इस्तेमाल करते या उसे प्रमोट करते समय नैतिक बातों का ध्यान रखना चाहिए, खासकर इस बारे में कि यह लोगों के डेटा और फैसलों को कैसे हैंडल करता है।

SMART IQ INNOVATIONS

मुख्य नैतिक बातें

1. **ज़िम्मेदारी से डेटा हैंडलिंग**
   - हमेशा कस्टमर की जानकारी जैसे नाम, कॉन्टैक्ट डिटेल्स और पर्सनल डेटा को सुरक्षित रखें।
   - सिर्फ़ वही डेटा इकट्ठा करें जो ज़रूरी हो।
   - सही डेटा प्राइवेसी कानूनों (जैसे GDPR या लोकल नियम) का पालन करें।
   - पक्का करें कि डेटा सुरक्षित रूप से स्टोर किया गया है और बिना सहमति के शेयर नहीं किया गया है।
2. **निष्पक्षता**
   - AI सिस्टम को सभी यूज़र्स के साथ बिना किसी भेदभाव के एक जैसा व्यवहार करना चाहिए।
   - सर्विस में जेंडर, उम्र, जगह, भाषा या बैकग्राउंड के आधार पर किसी का भी पक्ष नहीं लिया जाना चाहिए या उसे नज़रअंदाज़ नहीं किया जाना चाहिए।
3. **ट्रांसपेरेंसी**
   - यूज़र्स को बताएं कि वे AI सिस्टम के साथ कब इंटरैक्ट कर रहे हैं।
   - यह साफ़ करें कि कौन सा डेटा इकट्ठा किया जा रहा है और उसका इस्तेमाल कैसे किया जाएगा।
   - यूज़र्स को सवाल पूछने या ज़रूरत पड़ने पर किसी इंसान से बात करने के आसान तरीके दें।
4. **बायस कम करना**
   - AI गलत या अनबैलेंस्ड डेटा पर ट्रेन होने पर बायस सीख सकता है।
   - यह पक्का करने के लिए कि AI सिस्टम सही और बिना किसी भेदभाव के फ़ैसले ले रहे हैं, रेगुलर चेक करें।
   - AI ट्रेनिंग के दौरान अलग-अलग तरह के और सबको साथ लेकर चलने वाले डेटा का इस्तेमाल करें।

सही AI का इस्तेमाल भरोसा बनाता है और यह पक्का करता है कि डिजिटल सर्विस सुरक्षित, सही और सम्मानजनक हों। एक डिजिटल मित्र के तौर पर, ज़िम्मेदार AI प्रैक्टिस को बढ़ावा देने से सभी के लिए ज़्यादा सबको साथ लेकर चलने वाला और भरोसेमंद डिजिटल माहौल बनाने में मदद मिलती है।

पावरपॉइंट को अच्छी तरह समझें।

पावरपॉइंट एक ज़रूरी डिजिटल टूल है जो जानकारी को विज़ुअल और स्ट्रक्चर्ड तरीके से दिखाने में मदद करता है। एक डिजिटल मित्र के लिए, पावरपॉइंट को अच्छी तरह सीखने से आप कस्टमर्स को डिजिटल सर्विस, फाइनेंशियल प्रोडक्ट या सरकारी स्कीम समझाने के लिए आसान लेकिन असरदार प्रेजेंटेशन बना सकते हैं। इमेज, बुलेट पॉइंट और ग्राफ़ वाली स्लाइड का इस्तेमाल करने से लोगों के लिए मुश्किल टॉपिक समझना आसान हो जाता है।

पावरपॉइंट का इस्तेमाल करना जानने से ट्रेनिंग सेशन, कम्युनिटी अवेयरनेस प्रोग्राम या वर्कशॉप में भी मदद मिलती है। एक डिजिटल मित्र के तौर पर, आपको दूसरों को ट्रेन करने या डिजिटल जानकारी शेयर करने की ज़रूरत पड़ सकती है। एक अच्छी तरह से डिज़ाइन किया गया प्रेजेंटेशन आपके सेशन को ज़्यादा दिलचस्प और प्रोफेशनल

SMART IQ INNOVATIONS

बनाता है। आप स्टेप-बाय-स्टेप गाइड, स्क्रीनशॉट और खास पॉइंट शामिल कर सकते हैं जिन्हें लोग आसानी से फ़ॉलो कर सकें।

सुरक्षित और सही कस्टमर इंटरैक्शन देने में CHATGPT और इसी तरह के AI टूल्स की भूमिका के बारे में बताएं।

ChatGPT जैसे AI टूल्स का इस्तेमाल बिज़नेस, सरकारी सर्विस और सपोर्ट सेंटर कस्टमर से बातचीत करने के लिए कर रहे हैं। ये टूल्स सवालों के जवाब दे सकते हैं, जानकारी दे सकते हैं और समस्याओं को जल्दी हल कर सकते हैं। हालांकि, यह ज़रूरी है कि ये इंटरैक्शन सुरक्षित, प्राइवेट और सही हों। एक डिजिटल मित्र के तौर पर, यह समझने से आपको दूसरों को AI का ज़िम्मेदारी से इस्तेमाल करने में गाइड करने में मदद मिलती है।

सही कस्टमर सर्विस में ChatGPT और AI टूल्स की मुख्य भूमिकाएं

1. **24/7 कस्टमर सपोर्ट**
   - AI टूल्स कभी भी तुरंत जवाब देते हैं, जिससे सर्विस की क्षमता बेहतर होती है।
   - वे इंतज़ार का समय कम करते हैं और आम सवालों को जल्दी से संभालते हैं।
2. **डेटा प्राइवेसी और सिक्योरिटी**
   - AI को कस्टमर डेटा की सुरक्षा के लिए डिज़ाइन किया जाना चाहिए।
   - टूल्स को तब तक पर्सनल जानकारी स्टोर नहीं करनी चाहिए जब तक कि उन्हें मंज़ूरी न दी जाए।
   - डेटा लीक से बचने के लिए बातचीत को सुरक्षित तरीके से हैंडल किया जाना चाहिए।
3. **जानकारी का सही इस्तेमाल**
   - AI को कस्टमर डेटा का गलत इस्तेमाल या उसे बेचना नहीं चाहिए।
   - इसे सहमति और गोपनीयता जैसे कानूनों और नैतिक मानकों का पालन करना होगा।
4. **सही और बिना किसी भेदभाव के जवाब**
   - AI टूल्स को सभी यूज़र्स को एक जैसी सर्विस देनी चाहिए, चाहे उनका बैकग्राउंड या पहचान कुछ भी हो।
   - यह पक्का करने के लिए रेगुलर चेक की ज़रूरत है कि टूल अपने जवाबों में भेदभाव न दिखाए।
5. **ट्रांसपेरेंसी**
   - कस्टमर्स को पता होना चाहिए कि वे AI से कब बात कर रहे हैं।
   - AI को अपनी बातचीत में ईमानदार और साफ़ होना चाहिए, बिना यूज़र्स को गुमराह किए।

ChatGPT और इसी तरह के AI टूल्स कस्टमर सर्विस को बेहतर बना सकते हैं, लेकिन उनका इस्तेमाल नैतिक रूप से, ट्रांसपेरेंट तरीके से और सुरक्षित तरीके से किया जाना चाहिए। एक डिजिटल मित्र के तौर पर, आप ज़िम्मेदार AI इस्तेमाल को बढ़ावा देने में अहम भूमिका निभाते हैं जो लोगों के अधिकारों की रक्षा करता है और डिजिटल सिस्टम में भरोसा बनाता है।

SMART IQ INNOVATIONS

यूनिट – 3

डिजिटल ऑपरेशन, MIS, और ट्रबलशूटिंग के बुनियादी सिद्धांत

एक डिजिटल मित्र के तौर पर, डिजिटल पेमेंट, कस्टमर ऑनबोर्डिंग, सर्विस रिक्वेस्ट और ऑनलाइन पोर्टल इस्तेमाल करने जैसे रोज़ के कामों को मैनेज करने के लिए डिजिटल ऑपरेशन को समझना ज़रूरी है। ये सिस्टम कैसे काम करते हैं, इसकी साफ़ जानकारी होने से सर्विस डिलीवरी आसान और बिना गलती के होती है। इसके साथ ही, कस्टमर और ट्रांज़ैक्शन डेटा इकट्ठा करने, ट्रैक करने और एनालाइज़ करने के लिए MIS (मैनेजमेंट इन्फॉर्मेशन सिस्टम) की जानकारी होना ज़रूरी है। MIS आपको परफॉर्मेंस मॉनिटर करने, रिपोर्ट तैयार करने और रियल-टाइम डेटा के आधार पर सोच-समझकर फैसले लेने में मदद करता है।

बेसिक ट्रबलशूटिंग स्किल सीखना भी उतना ही ज़रूरी है। चाहे लॉगिन की दिक्कतें हों, इंटरनेट की दिक्कतें हों, या ऐप की गलतियाँ हों, आम टेक्निकल दिक्कतों को जल्दी से पहचानकर ठीक कर पाना कस्टमर का भरोसा बनाता है और ऑपरेशन बिना किसी देरी के चलते रहते हैं। अच्छी ट्रबलशूटिंग क्षमता समय बचाती है, बाहरी सपोर्ट पर निर्भरता कम करती है, और ओवरऑल सर्विस क्वालिटी को बेहतर बनाती है—जिससे डिजिटल मित्र अपने रोल में ज़्यादा कुशल और भरोसेमंद बन जाते हैं।

अच्छे डिजिटल मैनेजमेंट के लिए सही डेटा ऑर्गनाइज़ेशन और फ़ॉर्मेटिंग के महत्व को समझाएँ।

डिजिटल दुनिया में, डेटा सभी सिस्टम की रीढ़ है — बिज़नेस रिकॉर्ड से लेकर सरकारी सेवाओं तक। हालाँकि, अगर डेटा अच्छी तरह से ऑर्गनाइज़ या ठीक से फ़ॉर्मेट नहीं किया गया है, तो इसे इस्तेमाल करना, शेयर करना या समझना मुश्किल हो जाता है। एक डिजिटल मित्र के तौर पर, डेटा को सही तरीके से मैनेज करने का तरीका समझने से सटीकता सुनिश्चित करने, समय बचाने और समुदायों और काम की जगहों पर बेहतर फ़ैसले लेने में मदद मिलती है।

सही डेटा ऑर्गनाइज़ेशन और फ़ॉर्मेटिंग क्यों ज़रूरी है:

1. **आसान एक्सेस और रिट्रीवल**
   - ऑर्गनाइज़्ड डेटा यूज़र्स को वह जानकारी जल्दी खोजने में मदद करता है जिसकी उन्हें ज़रूरत होती है।
   - उदाहरण: नाम, तारीख या कॉन्टैक्ट डिटेल्स के लिए Excel में साफ़ लेबल वाले कॉलम का इस्तेमाल करना।

SMART IQ INNOVATIONS

2. **सटीकता और कंसिस्टेंसी**
   - सही फ़ॉर्मेटिंग (जैसे एक ही तारीख या नंबर फ़ॉर्मेट का इस्तेमाल करना) कन्फ़्यूज़न से बचाती है।
   - रिपोर्ट, कैलकुलेशन और शेयरिंग में गलतियाँ कम करती है।
3. **तेज़ एनालिसिस और रिपोर्टिंग**
   - अच्छे से स्ट्रक्चर्ड डेटा को आसानी से सॉर्ट, फ़िल्टर और एनालाइज़ किया जा सकता है।
   - चार्ट, समरी या बिज़नेस के फ़ैसले लेने में मददगार।
4. **बेहतर कोलेबोरेशन**
   - जब डेटा ऑर्गनाइज़्ड होता है, तो कई यूज़र बिना किसी गलतफहमी के इसे समझ सकते हैं और इस पर काम कर सकते हैं।
5. **डिजिटल टूल्स के साथ इंटीग्रेशन**
   - साफ़ और फ़ॉर्मेटेड डेटा Excel, डेटाबेस और AI टूल्स जैसे सॉफ़्टवेयर के साथ बेहतर काम करता है।
   - उदाहरण: सही फ़ॉर्मेटेड एड्रेस ऑटोमेटेड लेटर या रिपोर्ट बनाने में मदद करते हैं।

अच्छे डिजिटल मैनेजमेंट के लिए सही डेटा ऑर्गनाइज़ेशन और फ़ॉर्मेटिंग ज़रूरी है। एक डिजिटल मित्र के तौर पर, इन अच्छी प्रैक्टिस को बढ़ावा देने से लोगों को स्मार्ट तरीके से काम करने, गलतियों से बचने और अपनी कम्युनिटी में डिजिटल सर्विस को बेहतर बनाने में मदद मिलती है।

OCR सॉफ्टवेयर का इस्तेमाल करके फिजिकल डॉक्यूमेंट्स को डिजिटल फॉर्मेट में बदलने के अलग-अलग तरीकों के बारे में बताएं।

कई सरकारी ऑफिस, स्कूल और बिज़नेस अभी भी पेपर-बेस्ड रिकॉर्ड का इस्तेमाल करते हैं। इस जानकारी को स्टोर करना, खोजना और शेयर करना आसान बनाने के लिए, इन फिजिकल डॉक्यूमेंट्स को डिजिटल फॉर्मेट में बदलना ज़रूरी है। OCR (ऑप्टिकल कैरेक्टर रिकॉग्निशन) सॉफ्टवेयर प्रिंटेड या हाथ से लिखे टेक्स्ट को पढ़कर और उसे एडिटेबल डिजिटल टेक्स्ट में बदलकर मदद करता है। एक डिजिटल मित्र के तौर पर, इन तरीकों को जानने से आप अपनी कम्युनिटी में डिजिटल बदलाव को सपोर्ट कर सकते हैं।

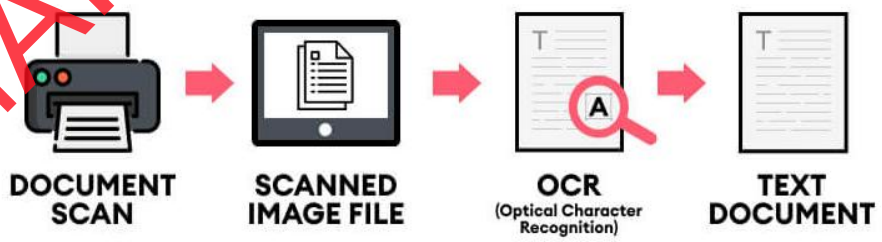

OCR के साथ डॉक्यूमेंट्स को डिजिटाइज़ करने के आम तरीके:

1. **स्कैनर + OCR सॉफ्टवेयर का इस्तेमाल करना**
   - इमेज फाइल (जैसे, JPEG, PNG, या PDF) बनाने के लिए स्कैनर का इस्तेमाल करके फिजिकल डॉक्यूमेंट्स को स्कैन करें।

SMART IQ INNOVATIONS

- टेक्स्ट निकालने और बदलने के लिए स्कैन की गई फाइल को OCR सॉफ्टवेयर (जैसे Adobe Acrobat, ABBYY FineReader, या Tesseract) में खोलें। • आउटपुट को Word, PDF, या टेक्स्ट फ़ाइल के तौर पर सेव करें।

2. **मोबाइल OCR ऐप्स**
   - इन स्मार्टफ़ोन ऐप्स का इस्तेमाल करें:
     - Google Lens
     - Microsoft Office Lens
     - Adobe Scan
     - CamScanner
   - ये ऐप्स आपको किसी डॉक्यूमेंट की फ़ोटो क्लिक करने, अपने आप टेक्स्ट पहचानने और उसे PDF या Word जैसे एडिट करने लायक और शेयर करने लायक फ़ॉर्मेट में बदलने की सुविधा देते हैं।
3. **ऑनलाइन OCR टूल्स**
   - OnlineOCR.net, i2OCR, या Smallpdf OCR जैसी वेबसाइटें आपको स्कैन किए गए डॉक्यूमेंट अपलोड करने और उन्हें ऑनलाइन टेक्स्ट में बदलने की सुविधा देती हैं।
   - तब काम आता है जब आपके पास लोकल तौर पर सॉफ़्टवेयर इंस्टॉल न हो।
4. **प्रोडक्टिविटी टूल्स में बिल्ट-इन OCR**
   - Microsoft OneNote या Google Docs जैसे कुछ टूल्स में बिल्ट-इन OCR होता है।
   - कोई इमेज या PDF अपलोड करें, और टूल एडिटिंग के लिए टेक्स्ट को अपने आप बदल देगा। 5. बड़े प्रोजेक्ट्स के लिए बैच OCR
   - जिन ऑफिस या इंस्टीट्यूशन में बहुत ज़्यादा पेपरवर्क होता है, उनके लिए एक साथ कई फ़ाइलों को स्कैन और कन्वर्ट करने के लिए बैच OCR टूल्स का इस्तेमाल करें।
   - रिकॉर्ड्स को तेज़ी से और ज़्यादा अच्छे से डिजिटाइज़ करने में मदद करता है।

OCR इस्तेमाल करने के फ़ायदे:

- मैनुअल टाइपिंग के मुकाबले समय बचाता है।
- डॉक्यूमेंट्स को सर्च करने लायक और एडिट करने लायक बनाता है।
- डेटा स्टोरेज, शेयरिंग और बैकअप को सपोर्ट करता है।
- भविष्य में इस्तेमाल के लिए डिजिटल आर्काइव बनाने में मदद करता है।

अलग-अलग फ़ाइल फ़ॉर्मेट और उनके कन्वर्ज़न (जैसे, WORD से PDF, EXCEL से WORD, PPT से WORD, JPEG से एडिटेबल टेक्स्ट) में फ़र्क करें।

आज की डिजिटल दुनिया में, अलग-अलग फ़ाइल फ़ॉर्मेट को अच्छे से हैंडल करना ज़रूरी है। चाहे आप डॉक्यूमेंट शेयर कर रहे हों, डेटा एडिट कर रहे हों, या जानकारी निकाल रहे हों, फ़ाइल फ़ॉर्मेट के बीच फ़र्क जानने और उन्हें

SMART IQ INNOVATIONS

सही तरीके से कन्वर्ट करने से समय बच सकता है और प्रोडक्टिविटी बढ़ सकती है। यह गाइड Word, PDF, Excel, PowerPoint, और JPEG जैसे आम फ़ाइल फ़ॉर्मेट और उनके आम कन्वर्ज़न के बारे में बताती है, जो खास तौर पर Digital Mitra प्रोफ़ेशनल और यूज़र के लिए काम की है।

आम फ़ाइल फ़ॉर्मेट कन्वर्ज़न

1. **Word (.doc/.docx) ⟶ PDF (.pdf)**
   - **मकसद:** डॉक्यूमेंट को एडिटेबल और यूनिवर्सली व्यूएबल बनाना।
   - **कैसे कन्वर्ट करें:** MS Word में "Save As" या "Export" का इस्तेमाल करें।
   - **टूल्स:** MS Word, Google Docs, Smallpdf, iLovePDF.



2. **PDF (.pdf) ⟶ Word (.doc/.docx)**
   - **मकसद:** PDF फ़ाइल से टेक्स्ट एडिट करना।
   - **कैसे कन्वर्ट करें:** PDF को Word में खोलें या ऑनलाइन कन्वर्टर इस्तेमाल करें।
   - **टूल्स:** Adobe Acrobat, MS Word, ऑनलाइन कन्वर्टर।

3. **Excel (.xls/.xlsx) ⟶ Word (.doc/.docx)**
   - **मकसद:** रिपोर्ट में स्प्रेडशीट से टेबल या डेटा शामिल करना।
   - **कैसे कन्वर्ट करें:** Word में कॉपी-पेस्ट करें या ऑब्जेक्ट के तौर पर डालें।
   - **टूल्स:** MS Excel + Word.

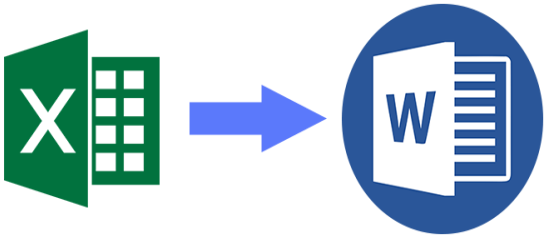

SMART IQ INNOVATIONS

4. **PowerPoint (.ppt/.pptx) ⟶ Word (.doc/.docx)**
   - **मकसद:** स्लाइड से हैंडआउट या डिटेल्ड नोट्स बनाना।
   - **कैसे कन्वर्ट करें:** PowerPoint के ज़रिए हैंडआउट एक्सपोर्ट करें।
   - **टूल्स:** MS PowerPoint.

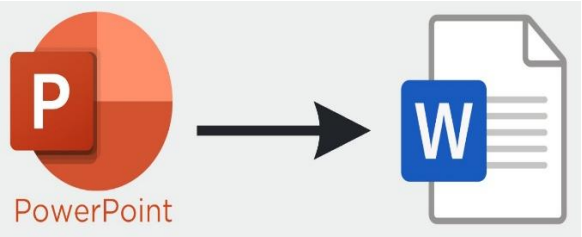

5. **JPEG (.jpg/.jpeg) ⟶ एडिटेबल टेक्स्ट (.doc/.txt)**
   - **मकसद:** OCR टेक्नोलॉजी का इस्तेमाल करके इमेज से टेक्स्ट निकालना।
   - **कैसे कन्वर्ट करें:** OCR सॉफ्टवेयर या ऑनलाइन टूल्स का इस्तेमाल करें।
   - **टूल्स:** Google Keep, Adobe Scan, Online OCR.

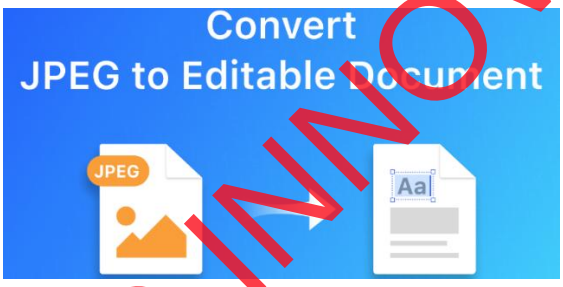

6. **Word (.docx) ⟶ Excel (.xlsx)**
   - **मकसद:** टेक्स्ट डेटा को स्प्रेडशीट फॉर्मेट में ऑर्गनाइज़ करना।
   - **कैसे कन्वर्ट करें:** टेबल कॉपी करें या खास टूल्स का इस्तेमाल करें।
   - **टूल्स:** MS Word + Excel.

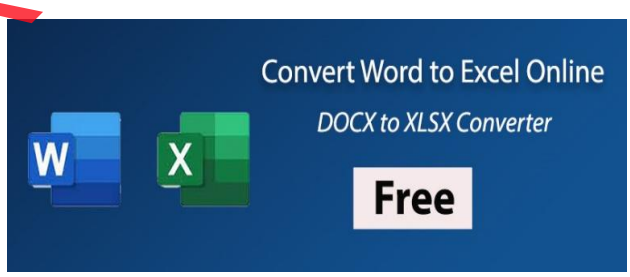

7. **PDF (.pdf) ⟶ Excel (.xlsx)**
   - **मकसद:** एडिटिंग या एनालिसिस के लिए डेटा टेबल निकालना।
   - **कैसे कन्वर्ट करें:** सॉफ्टवेयर या ऑनलाइन कन्वर्टर्स के ज़रिए PDF को Excel में एक्सपोर्ट करें।
   - **टूल्स:** Adobe Acrobat, ऑनलाइन कन्वर्टर्स।

SMART IQ INNOVATIONS

8. **PowerPoint (.ppt) ⟶ PDF (.pdf)**
   - **मकसद:** प्रेजेंटेशन को फिक्स्ड, नॉन-एडिटेबल फाइलों के तौर पर शेयर करना।
   - **कैसे कन्वर्ट करें:** PowerPoint में PDF के तौर पर सेव या एक्सपोर्ट करें।
   - **टूल्स:** MS PowerPoint.

डेटा एनोटेशन की दिक्कतों, जैसे सॉफ्टवेयर की गलतियों और डेटा में गड़बड़ी को ठीक करने के तरीके बताएं।

सही AI और मशीन लर्निंग मॉडल बनाने में डेटा एनोटेशन एक ज़रूरी कदम है। हालांकि, एनोटेशन प्रोजेक्ट्स में अक्सर सॉफ्टवेयर की गलतियों और डेटा में गड़बड़ी जैसी मुश्किलें आती हैं, जिनसे काम में देरी हो सकती है और आउटपुट की क्वालिटी पर असर पड़ सकता है। वर्कफ़्लो की कुशलता बनाए रखने और भरोसेमंद, हाई-क्वालिटी एनोटेटेड डेटा पक्का करने के लिए इन दिक्कतों को जल्दी से पहचानना और उन्हें ठीक करना ज़रूरी है। यह गाइड आम दिक्कतों और आसान ट्रबलशूटिंग तरीकों के बारे में बताती है ताकि डिजिटल मित्रा के प्रोफेशनल्स अपने एनोटेशन के काम को आसान और बिना गलती के रख सकें।

1. **सॉफ्टवेयर की गलतियाँ**
   - **मुद्दे:** एनोटेशन के दौरान क्रैश, फ्रीज़ या एरर मैसेज।
   - **ठीक करने के तरीके:**
     - सॉफ्टवेयर को रीस्टार्ट या फिर से इंस्टॉल करें।
     - लेटेस्ट वर्शन में अपडेट करें।
     - कैश या टेम्परारी फ़ाइलें साफ़ करें।
     - सिस्टम की ज़रूरतें जांचें।
     - अगर ज़रूरत हो तो एरर लॉग देखें और सपोर्ट से संपर्क करें।
2. **डेटा में अंतर**
   - **समस्याएँ:** अलग-अलग लेबल, एनोटेशन का न होना, डुप्लीकेट, या फ़ॉर्मेट में गलतियाँ।

SMART IQ INNOVATIONS

- **समाधान:**
    - साफ़, स्टैंडर्ड एनोटेशन गाइडलाइन का इस्तेमाल करें।
    - रेगुलर क्वालिटी चेक करें।
    - ऑटोमेटेड वैलिडेशन स्क्रिप्ट लागू करें।
    - एनोटेटर को अच्छी तरह से ट्रेन करें।
    - डेटासेट का वर्शन कंट्रोल बनाए रखें।

3. **सबसे अच्छे तरीके**
    - डेटा का बार-बार बैकअप लें।
    - एनोटेटर के साथ खुलकर बातचीत करने के लिए बढ़ावा दें।
    - पहले छोटे बैच पर एनोटेशन टेस्ट करें।
    - आम समस्याओं और समाधानों को डॉक्यूमेंट करें।

ईमेल मैनेजमेंट, ऑटोमेशन और डिजिटल कम्युनिकेशन में AI की भूमिका समझाएँ।

आर्टिफिशियल इंटेलिजेंस (AI) बिज़नेस और लोगों के ईमेल और डिजिटल कम्युनिकेशन को मैनेज करने के तरीके को बदल रहा है। डिजिटल मित्रा प्रोफेशनल्स के लिए, AI का इस्तेमाल करके समय बचाया जा सकता है, सटीकता में सुधार किया जा सकता है, और रूटीन कामों को ऑटोमेट करके और स्मार्ट कम्युनिकेशन टूल देकर कस्टमर एंगेजमेंट को बढ़ाया जा सकता है।

1. **ईमेल मैनेजमेंट में AI**
    - **स्मार्ट सॉर्टिंग और फ़िल्टरिंग:** AI एल्गोरिदम ऑटोमैटिक रूप से ईमेल को प्राइमरी, प्रमोशन या स्पैम जैसे फ़ोल्डर में कैटेगरी में बाँट देते हैं, जिससे यूज़र्स ज़रूरी मैसेज पर फ़ोकस कर पाते हैं।
    - **प्रायोरिटी:** AI भेजने वाले, कंटेंट या पिछले व्यवहार के आधार पर अर्जेंट या हाई-प्रायोरिटी वाले ईमेल की पहचान करता है।
2. **ईमेल ऑटोमेशन में AI**
    - **ऑटो-रिस्पॉन्डर:** AI-पावर्ड सिस्टम आम सवालों के तुरंत, काम के जवाब भेजते हैं, जिससे समय पर कम्युनिकेशन पक्का होता है।
    - **पर्सनलाइज़्ड ईमेल कैंपेन:** AI पाने वाले के व्यवहार और पसंद को एनालाइज़ करता है ताकि बेहतर एंगेजमेंट के लिए मार्केटिंग ईमेल को कस्टमाइज़ किया जा सके।
3. **डिजिटल कम्युनिकेशन में AI**
    - **चैटबॉट और वर्चुअल असिस्टेंट:** AI-ड्रिवन चैटबॉट कस्टमर के सवालों को रियल-टाइम में हैंडल करते हैं, बिना इंसानी दखल के 24/7 सपोर्ट देते हैं।
    - **सेंटिमेंट एनालिसिस:** AI मैसेज के टोन और सेंटिमेंट को एवैल्यूएट करता है ताकि बिज़नेस सही तरीके से जवाब दे सकें।

SMART IQ INNOVATIONS

MIS रिपोर्ट्स की अहमियत और ऑर्गनाइज़ेशनल फैसले लेने में उनकी भूमिका को पहचानें।

मैनेजमेंट इन्फॉर्मेशन सिस्टम (MIS) रिपोर्ट्स बहुत ज़रूरी टूल हैं जो ऑर्गनाइज़ेशन्स को सही और समय पर जानकारी देते हैं। वे परफॉर्मेंस को ट्रैक करने, डेटा का एनालिसिस करने और सोच-समझकर फैसले लेने में मदद करते हैं। डिजिटल मित्रा प्रोफेशनल्स के लिए, MIS रिपोर्ट्स की अहमियत को समझना बिज़नेस को उनके ऑपरेशन्स को अच्छे से मैनेज करने में मदद करने के लिए ज़रूरी है।

1. **MIS रिपोर्ट्स क्यों ज़रूरी हैं**
   - **डेटा कंसोलिडेशन:** MIS रिपोर्ट्स अलग-अलग डिपार्टमेंट्स से डेटा इकट्ठा करती हैं, जो ऑर्गनाइज़ेशनल एक्टिविटीज़ का पूरा ओवरव्यू देती हैं।
   - **परफॉर्मेंस मॉनिटरिंग:** वे की परफॉर्मेंस इंडिकेटर्स (KPIs) को ट्रैक करने में मदद करती हैं, जिससे मैनेजर्स लक्ष्यों की ओर प्रोग्रेस का अंदाज़ा लगा पाते हैं।
   - **समस्याओं की पहचान:** MIS रिपोर्ट्स उन एरियाज़ को हाईलाइट करती हैं जहाँ परफॉर्मेंस पिछड़ रही है या समस्याएँ सामने आ रही हैं, जिससे समय पर दखल दिया जा सके।
   - **रिसोर्स ऑप्टिमाइज़ेशन:** ट्रेंड्स और रिसोर्स यूटिलाइज़ेशन का एनालिसिस करके, MIS रिपोर्ट्स रिसोर्सेज़ के बेहतर एलोकेशन और इस्तेमाल के लिए गाइड करती हैं।
   - **स्ट्रेटेजिक प्लानिंग में मदद:** वे रियलिस्टिक लक्ष्य सेट करने और असरदार स्ट्रेटेजी बनाने के लिए ज़रूरी इनसाइट देती हैं।
2. **फैसले लेने में MIS रिपोर्ट की भूमिका**
   - **जानकारी के साथ फैसले:** फैसले लेने वाले लोग सही बिज़नेस चॉइस लेने के लिए MIS रिपोर्ट से मिले सटीक और अप-टू-डेट डेटा पर भरोसा करते हैं।
   - **रिस्क कम करना:** MIS रिपोर्ट पैटर्न को एनालाइज़ करके और नतीजों का अनुमान लगाकर संभावित रिस्क का अंदाज़ा लगाने में मदद करती हैं।
   - **बेहतर एफिशिएंसी:** रुकावटों और कमियों की पहचान करके, ऑर्गनाइज़ेशन ऑपरेशन को आसान बना सकते हैं।
   - **अकाउंटेबिलिटी:** MIS रिपोर्ट परफॉर्मेंस मेट्रिक्स और नतीजों को साफ-साफ दिखाकर अकाउंटेबिलिटी को बढ़ावा देती हैं।
   - **फुर्ती:** ज़रूरी जानकारी तक तुरंत एक्सेस ऑर्गनाइज़ेशन को मार्केट में बदलाव या अंदरूनी चुनौतियों पर तेज़ी से रिस्पॉन्ड करने में मदद करती है।

SMART IQ INNOVATIONS

बताएं कि लार्ज लैंग्वेज मॉडल्स (LLMS) में AI-ड्रिवन प्रॉम्प्ट्स डिजिटल डेटा मैनेजमेंट को कैसे बेहतर बना सकते हैं।

GPT जैसे लार्ज लैंग्वेज मॉडल्स (LLMs) एडवांस्ड AI सिस्टम हैं जो बहुत सारे टेक्स्ट डेटा पर ट्रेन होते हैं। वे इंसानों जैसी भाषा को समझते हैं और बनाते हैं, जिससे वे डिजिटल डेटा मैनेजमेंट को बेहतर बनाने के लिए पावरफुल टूल बन जाते हैं। AI-ड्रिवन प्रॉम्प्ट्स यूज़र्स को इन मॉडल्स के साथ असरदार तरीके से इंटरैक्ट करने में मदद करते हैं, जिससे मुश्किल डेटा टास्क ऑटोमेट और आसान हो जाते हैं।

AI-ड्रिवन प्रॉम्प्ट्स डिजिटल डेटा मैनेजमेंट को कैसे बेहतर बनाते हैं

1. **ऑटोमेटेड डेटा कैटेगरी और टैगिंग:** LLMs बड़े डेटासेट को कैटेगरी में बांट सकते हैं और आसान प्रॉम्प्ट्स के ज़रिए ज़रूरी टैग जोड़ सकते हैं, जिससे डेटा ऑर्गनाइज़ेशन तेज़ और ज्यादा सटीक हो जाता है।
2. **डेटा क्लीनिंग और वैलिडेशन:** LLMs को इनकंसिस्टेंसी, मिसिंग वैल्यू या एरर पहचानने के लिए प्रॉम्प्ट करके, यूज़र्स डेटा क्वालिटी चेक को ऑटोमेट कर सकते हैं और साफ डेटासेट पक्का कर सकते हैं।
3. **समराइज़ेशन और रिपोर्टिंग:** LLMs ऑन डिमांड बड़ी डेटा रिपोर्ट या डेटासेट की छोटी समरी बनाते हैं, जिससे डिजिटल मित्रा को बिना मैनुअल एनालिसिस के ज़रूरी बातें जल्दी समझने में मदद मिलती है।
4. **नैचुरल लैंग्वेज क्वेरीज़:** मुश्किल डेटाबेस क्वेरीज़ के बजाय, यूज़र्स LLMs को रोज़मर्रा की भाषा में खास जानकारी निकालने के लिए प्रॉम्प्ट कर सकते हैं, जिससे नॉन-टेक्निकल यूज़र्स के लिए डेटा एक्सेस आसान हो जाता है।
5. **कंटेंट जेनरेशन और डॉक्यूमेंटेशन:** LLMs डेटा डॉक्यूमेंटेशन, मेटाडेटा और इस्तेमाल के निर्देश ऑटोमैटिकली बनाने में मदद करते हैं, जिससे डेटा ट्रांसपेरेंसी और यूज़ेबिलिटी बेहतर होती है।

डिजिटल ऑपरेशन को आसान बनाने के लिए टेक्निकल दिक्कतों की रिपोर्ट कब करनी है या उन्हें आगे बढ़ाना है, यह पहचानें।

डिजिटल सर्विस में, टेक्निकल दिक्कतें काम करने की क्षमता, कस्टमर सैटिस्फैक्शन और सर्विस डिलीवरी पर असर डाल सकती हैं। ऑपरेशन को आसान और बिना रुकावट के बनाए रखने के लिए यह जानना ज़रूरी है कि दिक्कतों को कब खुद ठीक करना है और कब रिपोर्ट करना है या उन्हें आगे बढ़ाना है।

1. टेक्निकल दिक्कत की रिपोर्ट कब करें

a) आपको टेक्निकल दिक्कत की रिपोर्ट तब करनी चाहिए जब:

- बेसिक ट्रबलशूटिंग काम न करे (जैसे, रीस्टार्ट करना, इंटरनेट चेक करना, कैशे क्लियर करना)।
- फंक्शनैलिटी पर थोड़ा असर पड़े (जैसे, कोई फीचर लोड न हो रहा हो, जवाब देने में देरी हो रही हो)।
- सॉफ्टवेयर में बार-बार होने वाली गड़बड़ियों से काम धीमे हो रहे हैं।
- आपको सपोर्ट से गाइडेंस या क्लैरिफिकेशन चाहिए (जैसे, सेटअप इंस्ट्रक्शन, छोटे-मोटे बग)।
- लॉगिन या एक्सेस में दिक्कतें हों, लेकिन उनसे सिक्योरिटी का खतरा न हो।

SMART IQ INNOVATIONS

b) रिपोर्ट कहाँ करें:

- सपोर्ट टिकट सिस्टम
- ऑफिशियल ईमेल या कॉन्टैक्ट फ़ॉर्म
- टूल में "समस्या की रिपोर्ट करें" ऑप्शन

2. टेक्निकल समस्या को कब एस्केलेट करें

a) आपको समस्या को तुरंत एस्केलेट करना चाहिए अगर:

- सिस्टम पूरी तरह से डाउन हो या एक्सेस नहीं हो रहा हो
- इसमें डेटा लॉस, सिक्योरिटी ब्रीच, या अनऑथराइज़्ड एक्सेस शामिल हो
- यह कस्टमर सर्विस, डिजिटल पेमेंट, या बिज़नेस कंटिन्यूटी को बुरी तरह प्रभावित करता हो
- समस्या की रिपोर्ट करने के बाद तय समय में कोई जवाब न मिले
- एक ही समस्या बार-बार हो रही हो और उसका कोई पक्का समाधान न हो

b) कैसे एस्केलेट करें:

- तुरंत सुपरवाइज़र या टीम लीड को बताएं
- हाई-लेवल टेक सपोर्ट या सर्विस प्रोवाइडर से संपर्क करें
- इमरजेंसी या एस्केलेशन कॉन्टैक्ट चैनल (अगर उपलब्ध हो) का इस्तेमाल करें

3. डिजिटल मित्र के लिए बेस्ट प्रैक्टिस

- समस्या को साफ-साफ डॉक्यूमेंट करें (रिप्रोड्यूस करने के स्टेप्स, स्क्रीनशॉट, एरर मैसेज)।
- पहले बेसिक ट्रबलशूटिंग ट्राई करें (रीस्टार्ट करें, इंटरनेट चेक करें, सॉफ्टवेयर अपडेट करें)।
- देर न करें—जल्दी रिपोर्टिंग या एस्केलेशन बड़ी समस्याओं को रोकने में मदद करता है।

MIS मैनेजमेंट के लिए डेटा विज़ुअलाइज़ेशन, पिवट टेबल और बेसिक डेटा एनालिसिस जैसी बेसिक EXCEL स्किल्स समझाएँ।

MIS रिपोर्ट में डेटा को मैनेज करने, एनालाइज़ करने और प्रेज़ेंट करने के लिए Excel सबसे पावरफ़ुल टूल में से एक है। डिजिटल मित्र के लिए, डेटा विज़ुअलाइज़ेशन, पिवट टेबल और बेसिक डेटा एनालिसिस जैसे ज़रूरी Excel फ़ंक्शन सीखने से रिपोर्ट साफ़, फ़ैसले तेज़ी से और ऑपरेशन ज़्यादा बेहतर बनाने में मदद मिलती है।

1. डेटा विज़ुअलाइज़ेशन

- **मकसद:** डेटा को साफ़ और आसानी से समझ में आने वाले विज़ुअल फ़ॉर्मेट में दिखाना।
- **Excel में आम टूल:**
  - **चार्ट:** ट्रेंड और तुलना दिखाने के लिए बार चार्ट, लाइन ग्राफ़, पाई चार्ट बनाएँ।
  - **कंडीशनल फ़ॉर्मेटिंग:** वैल्यू के आधार पर सेल को हाइलाइट करें (जैसे, ₹50,000 से ज़्यादा की बिक्री को हाइलाइट करें)।
  - **स्पार्कलाइन:** छोटे-छोटे ट्रेंड दिखाने के लिए सेल के अंदर छोटे चार्ट। o उदाहरण इस्तेमाल: ग्रोथ या गिरावट की पहचान करने के लिए लाइन चार्ट का इस्तेमाल करके मंथली सेल्स परफॉर्मेंस दिखाएं।

2. पिवट टेबल्स

- **मकसद:** बड़ी मात्रा में डेटा को जल्दी से समराइज़ करना, ग्रुप करना और एनालाइज़ करना।

SMART IQ INNOVATIONS

- **खास फीचर्स:**
  - डेटा को रीअरेंज करने के लिए ड्रैग-एंड-ड्रॉप इंटरफ़ेस।
  - आसानी से टोटल, एवरेज, काउंट्स कैलकुलेट करें।
  - डेट, रीजन, प्रोडक्ट वगैरह के हिसाब से डेटा ग्रुप करें।
- **उदाहरण इस्तेमाल:** कुछ ही क्लिक में स्टेट या कस्टमर कैटेगरी के हिसाब से टोटल रेवेन्यू को समराइज़ करें।

बनाने के स्टेप्स:

- अपना डेटा चुनें ⟶ इन्सर्ट > पिवटटेबल पर जाएं।
- चुनें कि टेबल को कहां रखना है।
- फील्ड्स को रो, कॉलम, वैल्यू या फिल्टर में ड्रैग करें।

3. **बेसिक डेटा एनालिसिस**
   - **मकसद:** डेटा में पैटर्न, ट्रेंड और गलतियों को समझना।
   - **काम के एक्सेल टूल्स:**
   - **सॉर्ट और फिल्टर:** टॉप या बॉटम वैल्यू ढूंढने के लिए डेटा को ऑर्गेनाइज़ करें।
   - **फ़ॉर्मूला:**
     - टोटल और एवरेज के लिए SUM(), AVERAGE(), COUNT()
     - कंडीशन-बेस्ड रिज़ल्ट के लिए IF()
     - दूसरी टेबल से डेटा ढूंढने के लिए VLOOKUP() या XLOOKUP()
   - **डेटा वैलिडेशन:** पक्का करें कि डेटा एंट्री सही हो (जैसे, सिर्फ़ नंबर या तारीखें)।
   - **उदाहरण के लिए इस्तेमाल करें:** ₹10,000 से ज़्यादा के ऑर्डर को फ़्लैग करने के लिए IF() का इस्तेमाल करें या एम्प्लॉई ID को नामों से मैच करने के लिए VLOOKUP() का इस्तेमाल करें।

बोनस: डिजिटल मित्रा के लिए Excel टिप्स

- स्क्रॉल करते समय हेडर को दिखने के लिए फ़्रीज़ पैन का इस्तेमाल करें।
- खास क्राइटेरिया (जैसे, सिर्फ़ जुलाई से बिक्री) पर फ़ोकस करने के लिए डेटा फ़िल्टर लगाएं।
- बार-बार आने वाली रिपोर्ट के लिए Excel टेम्प्लेट से समय बचाएं।
- पासवर्ड-प्रोटेक्टेड शीट का इस्तेमाल करके सेंसिटिव डेटा को सुरक्षित रखें।

डेटा विज़ुअलाइज़ेशन, पिवट टेबल और डेटा एनालिसिस जैसी Excel की बेसिक बातें सीखने से डिजिटल मित्रा सही और प्रोफ़ेशनल MIS रिपोर्ट बना पाता है। ये स्किल्स परफॉर्मेंस को ट्रैक करने, फैसले लेने की क्षमता को बेहतर बनाने और क्लाइंट्स और ऑर्गनाइज़ेशन्स को काम की जानकारी देने में मदद करती हैं।

SMART IQ INNOVATIONS

यूनिट – 4

डिजिटल सुरक्षा और ग्राहक-केंद्रित सेवाएँ

एक डिजिटल मित्र के तौर पर, नागरिकों के पर्सनल डेटा और सरकार से जुड़ी डिजिटल सर्विस को हैंडल करते समय डिजिटल सिक्योरिटी पक्का करना सबसे ज़रूरी है। भरोसा बनाए रखने के लिए यूज़र की जानकारी को बिना इजाज़त एक्सेस, डेटा ब्रीच या साइबर खतरों से बचाना ज़रूरी है। इसमें सिक्योर पासवर्ड का इस्तेमाल करना, ट्रांज़ैक्शन के दौरान पब्लिक Wi-Fi से बचना, रेगुलर सॉफ्टवेयर अपडेट करना और फ़िशिंग स्कैम या शक वाले ईमेल से सावधान रहना शामिल है। एक सिक्योर डिजिटल माहौल सर्विस प्रोवाइडर और नागरिक दोनों को बचाता है।

साथ ही, कस्टमर-सेंट्रिक सर्विस देने का मतलब है नागरिक की ज़रूरतों को सबसे पहले रखना। इसमें ऐसी सर्विस देना शामिल है जो आसान, आसानी से मिलने वाली हो और कस्टमर के सवालों या समस्याओं का जवाब दे सकें। कस्टमर का फ़ीडबैक सुनना, इंतज़ार का समय कम करना और उन्हें डिजिटल प्रोसेस (जैसे ऑनलाइन एप्लीकेशन या बिल पेमेंट) समझने में मदद करना एक बेहतर यूज़र एक्सपीरियंस बनाता है। एक संतुष्ट कस्टमर के वापस आने और दूसरों को सर्विस रिकमेंड करने की संभावना ज़्यादा होती है।

मज़बूत डिजिटल सिक्योरिटी को कस्टमर-फर्स्ट अप्रोच के साथ मिलाकर, डिजिटल मित्र के प्रोफेशनल भरोसा बना सकते हैं, सर्विस की क्वालिटी बेहतर कर सकते हैं और डिजिटल इनक्लूजन में अहम योगदान दे सकते हैं। एक सिक्योर और यूज़र-फ्रेंडली सर्विस ज़्यादा नागरिकों को डिजिटल इंडिया के बड़े लक्ष्यों के साथ तालमेल बिठाते हुए, भरोसे के साथ डिजिटल प्लेटफ़ॉर्म अपनाने के लिए बढ़ावा देती है।

साइबर हाइजीन के तरीकों की अहमियत और वे एक सुरक्षित डिजिटल वर्कस्पेस में कैसे मदद करते हैं, यह समझाएँ।

एक डिजिटल मित्र के तौर पर, आप डिजिटल प्लेटफॉर्म, नागरिक डेटा और ऑनलाइन सर्विस के साथ मिलकर काम करते हैं। यह साइबर हाइजीन—अच्छी डिजिटल आदतें बनाए रखने की आदत—को आपके रोज़ाना के कामों के लिए ज़रूरी बनाता है। जैसे पर्सनल हाइजीन सेहत की रक्षा करती है, वैसे ही साइबर हाइजीन आपके डिवाइस, जानकारी और ऑनलाइन एक्टिविटी को हैकिंग, डेटा चोरी और मैलवेयर जैसे खतरों से बचाती है। आसान लेकिन

SMART IQ INNOVATIONS

असरदार साइबर हाइजीन स्टेप्स को फॉलो करने से आपके और जिन नागरिकों की आप सेवा करते हैं, दोनों के लिए एक सुरक्षित, ज़्यादा भरोसेमंद डिजिटल वर्कस्पेस पक्का होता है।

1. **साइबर हाइजीन क्या है?**
   - डिवाइस, डेटा और सिस्टम को सुरक्षित रखने के लिए डिजिटल आदतों का एक सेट।
   - इसमें रेगुलर मेंटेनेंस, जागरूकता और ऑनलाइन ज़िम्मेदार व्यवहार शामिल है।
2. **साइबर हाइजीन क्यों ज़रूरी है:**
   - वायरस, रैंसमवेयर, फ़िशिंग और साइबर फ्रॉड से बचाता है।
   - नागरिक डेटा को बिना इजाज़त एक्सेस या नुकसान से सुरक्षित रखता है।
   - भरोसेमंद और बिना रुकावट वाली डिजिटल सर्विस डिलीवरी पक्का करता है।
   - आपके काम में भरोसा और प्रोफेशनलिज़्म बनाता है।
   - नेशनल डिजिटल सिक्योरिटी पॉलिसी के पालन में मदद करता है।
3. **ज़रूरी साइबर हाइजीन प्रैक्टिस:**
   - मज़बूत, यूनिक पासवर्ड इस्तेमाल करें; उन्हें एक अकाउंट में दोबारा इस्तेमाल करने से बचें।
   - ज़्यादा सिक्योरिटी के लिए टू-फैक्टर ऑथेंटिकेशन (2FA) चालू करें।
   - सभी सॉफ्टवेयर, ब्राउज़र और ऐप्स को रेगुलर अपडेट करें।
   - एंटीवायरस और एंटी-मैलवेयर सॉफ्टवेयर इंस्टॉल करें और एक्टिव रखें।
   - अनजान लिंक, ईमेल या अटैचमेंट पर क्लिक न करें।
   - कभी भी लॉगिन क्रेडेंशियल या पर्सनल जानकारी शेयर न करें।
   - स्टोरेज को सुरक्षित करने के लिए ज़रूरी डेटा का रेगुलर बैकअप लें।
   - अपने सिस्टम से दूर जाते समय अपनी स्क्रीन लॉक करें।
   - किसी भी ऑफिशियल या सेंसिटिव काम के लिए पब्लिक Wi-Fi का इस्तेमाल न करें।
4. **यह एक सुरक्षित डिजिटल वर्कस्पेस में कैसे मदद करता है:**
   - साइबर खतरों को आपके काम में रुकावट डालने से रोकता है।
   - यह पक्का करता है कि नागरिकों की सेंसिटिव जानकारी को ज़िम्मेदारी से संभाला जाए।
   - बिना डेटा लॉस के डिजिटल ऑपरेशन को आसान बनाए रखता है।
   - सिक्योरिटी और प्रोफेशनलिज़्म का कल्चर बनाता है।

संभावित साइबर खतरों की पहचान करें और जोखिमों को कम करने के लिए ज़रूरी सावधानियां बताएं।

एक डिजिटल मित्र के तौर पर, आप हर दिन सेंसिटिव डेटा और डिजिटल सर्विसेज़ से डील करते हैं। यह आपको हैकिंग, फ़िशिंग, आइडेंटिटी थेफ़्ट और डेटा ब्रीच जैसे साइबर खतरों का संभावित टारगेट बनाता है। साइबर क्रिमिनल अक्सर कीमती जानकारी पाने के लिए छोटी-छोटी गलतियों का फ़ायदा उठाते हैं। जोखिमों को जानना और आसान, पहले से सावधानी बरतना—जैसे मज़बूत पासवर्ड का इस्तेमाल करना, टू-फ़ैक्टर ऑथेंटिकेशन चालू करना, संदिग्ध लिंक से बचना और अपने सिस्टम को रेगुलर अपडेट करना—आपको सुरक्षित रूप से काम करने में मदद कर सकता

SMART IQ INNOVATIONS

है। सतर्क रहकर और बेसिक साइबर सिक्योरिटी प्रैक्टिस को फ़ॉलो करके, आप न सिर्फ़ अपने ऑपरेशन को सुरक्षित रखते हैं, बल्कि जिन नागरिकों की आप सेवा करते हैं, उनके भरोसे और पर्सनल जानकारी को भी सुरक्षित रखते हैं।

1. **आम साइबर खतरे**
   - **फ़िशिंग:** पर्सनल जानकारी चुराने के लिए फ़र्ज़ी ईमेल या मैसेज।
   - **मैलवेयर/रैनसमवेयर:** नुकसान पहुंचाने वाला सॉफ़्टवेयर जो आपके सिस्टम को नुकसान पहुंचाता है या लॉक कर देता है।
   - **डेटा ब्रीच:** नागरिक या सिस्टम डेटा तक बिना इजाज़त के एक्सेस।
   - **पासवर्ड अटैक:** कमज़ोर या दोबारा इस्तेमाल किए गए पासवर्ड को हैक करना।
   - **अनसिक्योर्ड Wi-Fi:** हैकर्स ओपन नेटवर्क से डेटा चुराते हैं।
   - **इन्फेक्टेड USB:** USB डिवाइस वायरस फैलाते हैं।
   - **सोशल इंजीनियरिंग:** आपका भरोसा और एक्सेस पाने की ट्रिक्स।
2. **ज़रूरी सावधानियां**
   - मज़बूत, यूनिक पासवर्ड इस्तेमाल करें
   - टू-फैक्टर ऑथेंटिकेशन (2FA) चालू करें
   - अनजान लिंक या ईमेल से बचें
   - एंटीवायरस सॉफ्टवेयर इंस्टॉल और अपडेट करें
   - सभी ऐप्स और सिस्टम अपडेट रखें
   - ऑफिशियल काम के लिए पब्लिक Wi-Fi का इस्तेमाल न करें
   - ज़रूरी डेटा का रेगुलर बैकअप लें
   - अपने पासवर्ड कभी शेयर न करें
   - साइबर खतरों के बारे में अलर्ट और जानकारी रखें

साइबर सेफ्टी आपकी ज़िम्मेदारी है। इन बेसिक सावधानियों को अपनाकर, आप डेटा लॉस को रोक सकते हैं, सर्विस में रुकावट से बच सकते हैं, और जिन लोगों की आप सेवा करते हैं, उनके साथ भरोसा बना सकते हैं। रोज़ाना अच्छी साइबर हाइजीन रखने से आपका डिजिटल वर्कस्पेस सुरक्षित और कुशल रहता है।

डिजिटल डिवाइस और सिस्टम की सुरक्षा के लिए बेसिक सिक्योरिटी उपायों पर चर्चा करें, जिसमें एक्सेस कंट्रोल और एन्क्रिप्शन शामिल हैं।

एक डिजिटल मित्र के तौर पर, आप ज़रूरी डिजिटल सर्विस को मैनेज करते हैं और नागरिकों का सेंसिटिव डेटा संभालते हैं, जिससे आपके डिवाइस और सिस्टम को सुरक्षित रखना ज़रूरी हो जाता है। बिना इजाज़त के एक्सेस को रोकने और जानकारी को सुरक्षित रखने के लिए बेसिक लेकिन मज़बूत सिक्योरिटी तरीकों की ज़रूरत होती है—इनमें से दो सबसे ज़रूरी हैं एक्सेस कंट्रोल और एन्क्रिप्शन। एक्सेस कंट्रोल यह पक्का करता है कि सिर्फ़ ऑथराइज़्ड लोग ही खास सिस्टम या डेटा को एक्सेस कर सकें, जबकि एन्क्रिप्शन जानकारी को एक ऐसे सुरक्षित फ़ॉर्मेट में बदलकर सुरक्षित रखता है जिसे सही की के बिना पढ़ा नहीं जा सकता। मज़बूत पासवर्ड का इस्तेमाल करके, सॉफ़्टवेयर को अप-टू-डेट रखकर, और फ़िशिंग जैसे ऑनलाइन खतरों से सावधान रहकर, आप नागरिकों के डेटा की सुरक्षा करने और डिजिटल सर्विस में भरोसा बनाए रखने में अहम भूमिका निभाते हैं।

SMART IQ INNOVATIONS

1. **एक्सेस कंट्रोल**
   - **यह क्या है:** यह रोकना कि आपके डिवाइस, फ़ाइल या एप्लिकेशन को कौन एक्सेस कर सकता है। • तरीकों में शामिल हैं:
     - **पासवर्ड और PIN:** सिर्फ़ ऑथराइज़्ड यूज़र ही लॉग इन कर सकते हैं।
     - **यूज़र अकाउंट:** रोल के आधार पर अलग-अलग एक्सेस लेवल (एडमिन, यूज़र)।
     - **बायोमेट्रिक ऑथेंटिकेशन:** ज़्यादा सिक्योरिटी के लिए फ़िंगरप्रिंट या फ़ेशियल रिकग्निशन।
     - **फ़िज़िकल सिक्योरिटी:** डिवाइस को लॉक करना और फ़िज़िकल एक्सेस को रोकना।
   - **क्यों ज़रूरी है:** बिना इजाज़त इस्तेमाल को रोकता है और सेंसिटिव डेटा को सुरक्षित रखता है।
2. **एन्क्रिप्शन**
   - **यह क्या है:** डेटा को एक कोडेड फ़ॉर्म में बदलना जिसे सिर्फ़ ऑथराइज़्ड यूज़र ही डिकोड कर सकते हैं।
   - **यह कहाँ लागू होता है:**
     - डिवाइस पर स्टोर किया गया डेटा (डिस्क एन्क्रिप्शन)
     - इंटरनेट पर भेजा गया डेटा (सिक्योर वेबसाइट, ईमेल)
   - **फ़ायदे:**
     - अगर डेटा इंटरसेप्ट या चोरी हो भी जाता है, तो भी यह की के बिना पढ़ा नहीं जा सकता।
     - प्राइवेसी की सुरक्षा करता है और डेटा की इंटीग्रिटी बनाए रखता है।

एक्सेस कंट्रोल और एन्क्रिप्शन लागू करने से डिजिटल मित्र को बिना इजाज़त एक्सेस और साइबर खतरों से डिजिटल डिवाइस और सेंसिटिव जानकारी को सुरक्षित रखने में मदद मिलती है। ये आसान लेकिन असरदार तरीके भरोसा बनाते हैं, डेटा की कॉन्फिडेंशियलिटी पक्का करते हैं, और सुरक्षित डिजिटल सर्विस को सपोर्ट करते हैं।

डेटा सिक्योरिटी के लिए मज़बूत और यूनिक पासवर्ड कितने ज़रूरी हैं, इसे संक्षेप में बताएं।

मज़बूत और यूनिक पासवर्ड आपके डिजिटल अकाउंट और सेंसिटिव डेटा को सुरक्षित रखने में सबसे पहले सुरक्षा देते हैं। मुश्किल पासवर्ड—जैसे अक्षर, नंबर और सिंबल—का इस्तेमाल करने से हैकर्स के लिए उनका अंदाज़ा लगाना या उन्हें क्रैक करना मुश्किल हो जाता है। अलग-अलग अकाउंट में पासवर्ड का दोबारा इस्तेमाल न करने से एक प्लेटफ़ॉर्म पर सेंध लगने से दूसरे प्लेटफ़ॉर्म को नुकसान होने से बचाया जा सकता है। डिजिटल मित्र के लिए, मज़बूत और यूनिक पासवर्ड बनाए रखने से लोगों की जानकारी सुरक्षित रहती है, बिना इजाज़त के एक्सेस से बचा जा सकता है, और डिजिटल सर्विस की आसान और सुरक्षित डिलीवरी पक्की होती है। पासवर्ड को रेगुलर अपडेट करने से सिक्योरिटी और बढ़ती है और बदलते साइबर खतरों का खतरा कम होता है।

मज़बूत पासवर्ड बनाने के अलावा, पासवर्ड मैनेजमेंट टूल या टेक्नीक का इस्तेमाल करना भी ज़रूरी है, जैसे पासवर्ड को सुरक्षित जगह पर लिखना या भरोसेमंद पासवर्ड मैनेजर का इस्तेमाल करना। इससे आसान या बार-बार इस्तेमाल किए बिना कई मुश्किल पासवर्ड याद रखने में मदद मिलती है। आम पासवर्ड गलतियों के बारे में खुद को जानकारी देना और पासवर्ड चुराने की फ़िशिंग कोशिशों से सावधान रहना भी पूरी डेटा सिक्योरिटी बनाए रखने में ज़रूरी भूमिका निभाते हैं।

SMART IQ INNOVATIONS

अलग-अलग इंडस्ट्री में डेटा प्राइवेसी के कॉन्सेप्ट और इसके पालन की ज़रूरतों को समझें।

डेटा प्राइवेसी का मतलब है ऑर्गनाइज़ेशन द्वारा इकट्ठा, स्टोर और प्रोसेस की गई पर्सनल और सेंसिटिव जानकारी की सुरक्षा। यह पक्का करता है कि डेटा को ज़िम्मेदारी से हैंडल किया जाए, कॉन्फिडेंशियल रखा जाए और सिर्फ़ ऑथराइज़्ड पार्टियों के साथ शेयर किया जाए। डिजिटल मित्र के लिए, डेटा प्राइवेसी को समझने का मतलब है नागरिकों के अपनी पर्सनल जानकारी को कंट्रोल करने के अधिकारों का सम्मान करना और यह पक्का करना कि बिना सहमति के इसका गलत इस्तेमाल या खुलासा न हो।

अलग-अलग इंडस्ट्री लोगों के डेटा की सुरक्षा के लिए खास डेटा प्राइवेसी कानूनों और नियमों का पालन करती हैं। उदाहरण के लिए, हेल्थकेयर ऑर्गनाइज़ेशन मरीज़ की जानकारी की सुरक्षा के लिए सख्त नियमों का पालन करते हैं, जबकि फाइनेंशियल इंस्टीट्यूशन बैंकिंग डेटा को सुरक्षित रखने के लिए नियमों का पालन करते हैं। दुनिया भर में, जनरल डेटा प्रोटेक्शन रेगुलेशन (GDPR) और भारत के पर्सनल डेटा प्रोटेक्शन बिल जैसे कानून यह तय करते हैं कि डेटा कैसे इकट्ठा, स्टोर और शेयर किया जाना चाहिए। इन कानूनों का पालन करने से डेटा ब्रीच को रोकने, यूज़र्स के अधिकारों की रक्षा करने और डिजिटल सर्विसेज़ में भरोसा बनाने में मदद मिलती है। डेटा प्राइवेसी और उसकी कम्प्लायंस ज़रूरतों को समझकर, डिजिटल मित्र सुरक्षित और नैतिक डिजिटल सर्विस डिलीवरी में योगदान दे सकता है, और यह पक्का कर सकता है कि नागरिकों की जानकारी सुरक्षित रहे और उसका सही तरीके से इस्तेमाल हो।

डिजिटल कमज़ोरियों को रोकने के लिए सॉफ़्टवेयर अपडेट और सिक्योरिटी पैच की ज़रूरत के बारे में बताएं।

डिजिटल दुनिया में, सॉफ़्टवेयर और डिवाइस को सुरक्षित, कुशल और अप-टू-डेट रहने के लिए रेगुलर देखभाल की ज़रूरत होती है। सॉफ़्टवेयर अपडेट और सिक्योरिटी पैच डेवलपर्स द्वारा बग्स को ठीक करने, सिक्योरिटी की कमियों को दूर करने और सिस्टम की परफ़ॉर्मेंस को बेहतर बनाने के लिए जारी किए गए ज़रूरी टूल हैं। साइबर खतरे लगातार बदल रहे हैं, और पुराने सॉफ़्टवेयर हमलावरों के लिए आसान टारगेट बन सकते हैं। एक डिजिटल मित्र के लिए, इन अपडेट के महत्व को समझना और उन्हें तुरंत लागू करना डिजिटल सेवाओं की सुरक्षा, विश्वसनीयता और सुचारू कामकाज को बनाए रखने के लिए बहुत ज़रूरी है। रेगुलर अपडेट न केवल नागरिकों के संवेदनशील डेटा की सुरक्षा करते हैं, बल्कि यह भी पक्का करते हैं कि आपके द्वारा इस्तेमाल किए जाने वाले टूल असरदार और सुरक्षित रूप से काम करते रहें।

1. **सॉफ़्टवेयर अपडेट और सिक्योरिटी पैच की ज़रूरत क्यों है:**
    - सॉफ़्टवेयर में बग और गलतियों को ठीक करें।
    - उन सिक्योरिटी कमज़ोरियों को दूर करें जिनका हैकर फ़ायदा उठा सकते हैं।
    - डिवाइस और सिस्टम की परफ़ॉर्मेंस को बेहतर बनाएं।
    - नए फ़ीचर जोड़ें और इस्तेमाल को बेहतर बनाएं।

SMART IQ INNOVATIONS

2. **अपडेट्स को नज़रअंदाज़ करने के रिस्क:**
    - मैलवेयर और साइबर अटैक का खतरा बढ़ जाता है।
    - डेटा ब्रीच और बिना इजाज़त एक्सेस की ज़्यादा संभावना होती है।
    - सिस्टम क्रैश या धीमा हो सकता है।
    - डिजिटल सर्विस में रुकावट और लोगों का भरोसा कम हो सकता है।
3. **रेगुलर अपडेट्स के फ़ायदे:**
    - सिस्टम को सुरक्षित और भरोसेमंद रखता है।
    - लोगों के सेंसिटिव डेटा को सुरक्षित रखता है।
    - डिजिटल ऑपरेशन को बिना किसी रुकावट के आसान बनाता है।
    - सिक्योरिटी स्टैंडर्ड्स का पालन करने में मदद करता है।

रेगुलर सॉफ़्टवेयर अपडेट और सिक्योरिटी पैच इंस्टॉल करना आपके डिजिटल वर्कस्पेस को सुरक्षित रखने का एक आसान लेकिन असरदार तरीका है। एक डिजिटल मित्र के तौर पर, अपडेटेड रहना न सिर्फ़ आपके सिस्टम को सुरक्षित रखता है, बल्कि लोगों को भरोसेमंद और बिना रुकावट वाली डिजिटल सर्विस देने में भी मदद करता है। एक सुरक्षित और अच्छा डिजिटल माहौल बनाए रखने के लिए अपडेट्स को तुरंत चेक करने और उन्हें अप्लाई करने की आदत डालें।

बैंकिंग, हेल्थकेयर और लॉजिस्टिक्स जैसे सेक्टर में इंडस्ट्री के हिसाब से डेटा हैंडलिंग के तरीकों की पहचान करें।

अलग-अलग इंडस्ट्री अलग-अलग तरह के सेंसिटिव डेटा—जैसे पर्सनल जानकारी, फाइनेंशियल रिकॉर्ड, या हेल्थ डिटेल्स—को संभालती हैं और इस जानकारी को सुरक्षित रूप से संभालने, सुरक्षित रखने और इस्तेमाल करने के लिए खास तरीकों और नियमों का पालन करती हैं। उदाहरण के लिए, हेल्थकेयर सेक्टर सख्त कॉन्फिडेंशियलिटी प्रोटोकॉल का पालन करता है, जबकि फाइनेंस सेक्टर एन्क्रिप्शन और फ्रॉड का पता लगाने को प्राथमिकता देता है। इन इंडस्ट्री के हिसाब से डेटा हैंडलिंग के तरीकों को समझने से डिजिटल मित्र को संबंधित कानूनों और स्टैंडर्ड का पालन पक्का करने, नागरिकों के डेटा की प्राइवेसी बनाए रखने और कुशल और भरोसेमंद सर्विस डिलीवरी में मदद मिलती है। हर सेक्टर के सबसे अच्छे तरीकों को अपनाकर, डिजिटल मित्र डिजिटल गवर्नेंस को मजबूत कर सकते हैं और डिजिटल प्लेटफॉर्म में लोगों का भरोसा बढ़ा सकते हैं।

1. **बैंकिंग सेक्टर:**
    - **कस्टमर डेटा प्रोटेक्शन:** पर्सनल और फाइनेंशियल जानकारी पर सख्त कंट्रोल।
    - **डेटा एन्क्रिप्शन:** ट्रांसमिशन और स्टोरेज के दौरान सेंसिटिव डेटा को एन्क्रिप्ट करें।
    - **एक्सेस कंट्रोल:** रोल-बेस्ड एक्सेस ताकि यह पक्का हो सके कि सिर्फ ऑथराइज्ड लोग ही डेटा देख सकें।
    - **रेगुलेटरी कम्प्लायंस:** पेमेंट सिक्योरिटी के लिए RBI गाइडलाइंस और PCI DSS जैसे स्टैंडर्ड्स को फॉलो करें।
    - **ट्रांज़ैक्शन मॉनिटरिंग:** फ्रॉड एक्टिविटीज़ के लिए लगातार मॉनिटरिंग।

SMART IQ INNOVATIONS

2. **हेल्थकेयर सेक्टर:**
   - **पेशेंट कॉन्फिडेंशियलिटी:** HIPAA या इंडिया के क्लिनिकल डेटा रेगुलेशन जैसे कानूनों के अनुसार हेल्थ रिकॉर्ड को प्रोटेक्ट करें।
   - **सिक्योर डेटा स्टोरेज:** मेडिकल रिकॉर्ड स्टोर करने के लिए एन्क्रिप्टेड और सिक्योर सिस्टम का इस्तेमाल करें।
   - **एक्सेस रिस्ट्रिक्शन्स:** सिर्फ़ ऑथराइज़्ड मेडिकल स्टाफ़ ही पेशेंट डेटा को एक्सेस कर सकता है।
   - **कंसेंट मैनेजमेंट:** डेटा शेयर करने से पहले पेशेंट की कंसेंट लें।
   - **डेटा एक्यूरेसी:** हेल्थ डेटा की एक्यूरेसी सुनिश्चित करने के लिए रेगुलर अपडेट।
3. **लॉजिस्टिक्स सेक्टर:**
   - **शिपमेंट और डिलीवरी डेटा:** ट्रैकिंग और कस्टमर डिलीवरी जानकारी को प्रोटेक्ट करें।
   - **डेटा शेयरिंग:** पार्टनर्स और क्लाइंट्स के बीच डेटा को सिक्योरली शेयर करें।
   - **एक्सेस कंट्रोल्स:** रोल्स के आधार पर लॉजिस्टिक्स डेटा तक एक्सेस को लिमिट करें।
   - **कम्प्लायंस:** ट्रांसपोर्टेशन और ट्रेड से जुड़े डेटा प्रोटेक्शन कानूनों का पालन करें।
   - **रियल-टाइम डेटा सिक्योरिटी:** छेड़छाड़ से बचने के लिए GPS और IoT डिवाइस का सिक्योर इस्तेमाल करें।

ऑनलाइन कम्युनिकेशन में सिक्योर डेटा ट्रांसमिशन और एन्क्रिप्शन के प्रिंसिपल्स के बारे में बताएं।

आज की डिजिटल दुनिया में, बहुत सारी सेंसिटिव जानकारी ऑनलाइन शेयर की जाती है—जैसे पर्सनल डेटा, फाइनेंशियल डिटेल्स और ऑफिशियल डॉक्यूमेंट्स। इस जानकारी को ट्रांसमिशन के दौरान इंटरसेप्ट, बदले या चोरी होने से बचाने के लिए, सिक्योर कम्युनिकेशन मेथड्स और एन्क्रिप्शन ज़रूरी हैं। एन्क्रिप्शन डेटा को एक कोडेड फॉर्मेट में बदल देता है, जिससे यह अनऑथराइज़्ड यूज़र्स के लिए अनरीडेबल हो जाता है, जबकि सिक्योर ट्रांसमिशन प्रोटोकॉल (जैसे HTTPS और VPNs) डेटा के ट्रैवल के लिए एक सेफ चैनल बनाते हैं। ये प्रिंसिपल्स यह पक्का करने में मदद करते हैं कि आप जो जानकारी भेजते और पाते हैं वह प्राइवेट, एक्यूरेट और टैम्पर-प्रूफ रहे।

1. **सिक्योर डेटा ट्रांसमिशन के प्रिंसिपल्स:**
   - **डेटा इंटीग्रिटी:** यह पक्का करता है कि ट्रांसमिशन के दौरान डेटा बदला या करप्ट न हो।
   - **कॉन्फिडेंशियलिटी:** डेटा को प्राइवेट रखता है, ताकि सिर्फ जिसे चाहिए वही इसे पढ़ सके।
   - **ऑथेंटिकेशन:** भेजने वाले और पाने वाले की पहचान वेरिफ़ाई करता है ताकि नकल को रोका जा सके।
   - **नॉन-रिपुडिएशन:** यह पक्का करता है कि भेजने वाला डेटा भेजने से मना न कर सके।
   - **सिक्योर प्रोटोकॉल:** ट्रांसफ़र के दौरान डेटा को सुरक्षित रखने के लिए HTTPS, SSL/TLS जैसे प्रोटोकॉल का इस्तेमाल।
2. **एन्क्रिप्शन के सिद्धांत:**
   - **एन्क्रिप्शन:** एल्गोरिदम का इस्तेमाल करके डेटा को कोडेड फ़ॉर्म में बदलता है, जिससे डिक्रिप्शन की के बिना इसे पढ़ा नहीं जा सकता।

SMART IQ INNOVATIONS

- **सिमेट्रिक एन्क्रिप्शन:** एन्क्रिप्शन और डिक्रिप्शन के लिए एक ही की का इस्तेमाल करता है (तेज़ लेकिन की को सुरक्षित रूप से शेयर किया जाना चाहिए)।
- **एसिमेट्रिक एन्क्रिप्शन:** सीक्रेट की शेयर किए बिना सुरक्षित कम्युनिकेशन के लिए की की एक जोड़ी (पब्लिक और प्राइवेट) का इस्तेमाल करता है।
- **की मैनेजमेंट:** एन्क्रिप्शन की को सुरक्षित रूप से बनाना, स्टोर करना और एक्सचेंज करना ज़रूरी है।
- **एंड-टू-एंड एन्क्रिप्शन:** डेटा भेजने वाले के डिवाइस पर एन्क्रिप्ट किया जाता है और सिर्फ़ पाने वाले के डिवाइस पर डिक्रिप्ट किया जाता है, जिससे बिचौलियों को एक्सेस करने से रोका जा सके।

डिजिटल टूल्स और प्लेटफॉर्म में उभरते ट्रेंड्स को समझें जो ऑनलाइन सर्विस डिलीवरी को बेहतर बना सकते हैं।

डिजिटल सर्विसेज़ लगातार नई टेक्नोलॉजी के साथ बदल रही हैं जो सर्विसेज़ को तेज़, आसान और ज़्यादा कुशल बनाती हैं। एक डिजिटल मित्र के तौर पर, लेटेस्ट टूल्स और प्लेटफॉर्म पर अपडेटेड रहने से आपको नागरिकों को बेहतर सपोर्ट देने, सर्विसेज़ की क्वालिटी सुधारने और आसान ऑनलाइन ऑपरेशन पक्का करने में मदद मिलती है। इन उभरते ट्रेंड्स को समझने से आप बेहतर सर्विस डिलीवरी के लिए टेक्नोलॉजी का असरदार तरीके से इस्तेमाल कर पाते हैं।

1. **आर्टिफिशियल इंटेलिजेंस (AI) और मशीन लर्निंग (ML)**
   - टास्क को ऑटोमेट करें, डेटा को एनालाइज़ करें और यूज़र एक्सपीरियंस को पर्सनलाइज़ करें।
   - एफिशिएंसी और डिसीजन-मेकिंग को बेहतर बनाता है।
2. **लो-कोड और नो-कोड प्लेटफॉर्म**
   - बिना डीप कोडिंग स्किल्स के एप्लिकेशन बनाएं।
   - डेवलपमेंट को तेज़ करता है और नॉन-टेक्निकल यूज़र्स को मज़बूत बनाता है।
3. **एक्सटेंडेड रियलिटी (XR)**
   - इमर्सिव ट्रेनिंग और सिमुलेशन के लिए VR और AR का इस्तेमाल करें।
   - एंगेजमेंट और प्रैक्टिकल लर्निंग को बढ़ाता है।
4. **एज कंप्यूटिंग**
   - देरी कम करने के लिए डेटा को उसके सोर्स के पास प्रोसेस करें।
   - रियल-टाइम प्रोसेसिंग और सर्विस रिलायबिलिटी को बेहतर बनाता है।
5. **ब्लॉकचेन टेक्नोलॉजी**
   - सिक्योर और ट्रांसपेरेंट डिजिटल ट्रांज़ैक्शन।
   - भरोसा बनाता है और फ्रॉड कम करता है।

इन उभरते डिजिटल टूल्स और प्लेटफॉर्म्स को अपनाकर, डिजिटल मित्रा तेज़, सुरक्षित और ज़्यादा यूज़र-फ्रेंडली ऑनलाइन सर्विस दे सकता है। टेक्नोलॉजी ट्रेंड्स के साथ बने रहने से भरोसा बनाने, नागरिकों की संतुष्टि बढ़ाने और पूरे डिजिटल इकोसिस्टम को मज़बूत करने में मदद मिलती है।

SMART IQ INNOVATIONS

डिजिटल पेमेंट और ऑनलाइन ट्रांज़ैक्शन के लिए कानूनी और रेगुलेटरी कंप्लायंस की ज़रूरतों के बारे में बताएं।

डिजिटल पेमेंट और ऑनलाइन ट्रांज़ैक्शन अच्छी सर्विस देने के लिए ज़रूरी हो गए हैं। हालांकि, इन प्रोसेस में सेंसिटिव फाइनेंशियल डेटा शामिल होता है और यूज़र्स की सुरक्षा और भरोसा बनाए रखने के लिए कानूनी और रेगुलेटरी स्टैंडर्ड का सख्ती से पालन करने की ज़रूरत होती है। डिजिटल मित्र के लिए सुरक्षित और कानूनी ट्रांज़ैक्शन पक्का करने के लिए इन कंप्लायंस की ज़रूरतों को समझना बहुत ज़रूरी है।

मुख्य कंप्लायंस ज़रूरतें:

1. **अपने कस्टमर को जानें (KYC):** फ्रॉड और मनी लॉन्ड्रिंग को रोकने के लिए कस्टमर की पहचान का वेरिफिकेशन।
2. **पेमेंट कार्ड इंडस्ट्री डेटा सिक्योरिटी स्टैंडर्ड (PCI DSS):** यह पक्का करता है कि मर्चेंट और सर्विस प्रोवाइडर कार्डहोल्डर की जानकारी को सुरक्षित तरीके से हैंडल करें।
3. **रिजर्व बैंक ऑफ़ इंडिया (RBI) गाइडलाइंस:** भारत में डिजिटल पेमेंट सिस्टम को रेगुलेट करता है, जिसमें लाइसेंसिंग, ट्रांज़ैक्शन लिमिट और डेटा लोकलाइज़ेशन शामिल है।
4. **इन्फॉर्मेशन टेक्नोलॉजी एक्ट, 2000:** इलेक्ट्रॉनिक ट्रांज़ैक्शन को कानूनी पहचान देता है और साइबर क्राइम के लिए सज़ा बताता है।
5. **डेटा प्राइवेसी कानून:** यूज़र की जानकारी को सुरक्षित रखने के लिए पर्सनल डेटा प्रोटेक्शन बिल जैसे डेटा प्रोटेक्शन नियमों का पालन।
6. **टू-फैक्टर ऑथेंटिकेशन (2FA):** सिक्योरिटी बढ़ाने के लिए ऑनलाइन पेमेंट को ऑथेंटिकेट करने के लिए ज़रूरी।
7. **ट्रांज़ैक्शन मॉनिटरिंग:** फ्रॉड वाली एक्टिविटी का पता लगाने और उन्हें रोकने के लिए ट्रांज़ैक्शन की लगातार मॉनिटरिंग।

डिजिटल पेमेंट में कानूनी और रेगुलेटरी नियमों का पालन करने से यूज़र्स सुरक्षित रहते हैं, फ्रॉड रुकता है और ऑनलाइन फाइनेंशियल सर्विस में भरोसा बढ़ता है। एक डिजिटल मित्र के तौर पर, इन स्टैंडर्ड्स का पालन करने से कम्युनिटी के लिए आसान, सुरक्षित और भरोसेमंद डिजिटल ट्रांज़ैक्शन पक्का होता है।

SMART IQ INNOVATIONS

यूनिट – 5

AI-संचालित डिजिटल डेटा प्रबंधन और प्रक्रिया अनुकूलन

AI से चलने वाला डिजिटल डेटा मैनेजमेंट, डिजिटल मित्रों को कस्टमर, ट्रांज़ैक्शन और सर्विस से जुड़ी बड़ी मात्रा में जानकारी अच्छे से इकट्ठा करने, स्टोर करने और एनालाइज़ करने में मदद करता है। AI टूल्स का इस्तेमाल करके, डेटा को ऑटोमैटिकली ऑर्गनाइज़ किया जा सकता है, जिससे मैनुअल गलतियाँ कम होती हैं और समय बचता है। इससे यह पक्का होता है कि डिजिटल मित्रों के पास सही और अप-टू-डेट जानकारी उनकी उंगलियों पर हो, जो भरोसेमंद डिजिटल सर्विस देने के लिए बहुत ज़रूरी है।

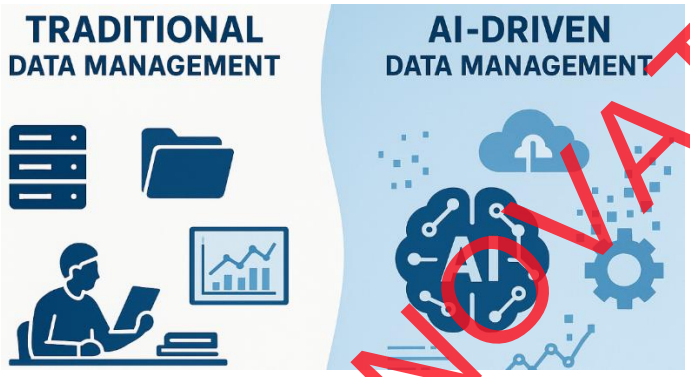

AI से चलने वाला प्रोसेस ऑप्टिमाइज़ेशन, डिजिटल मित्रों को अपने रोज़ के कामों, जैसे कस्टमर रजिस्ट्रेशन, पेमेंट प्रोसेसिंग और समस्या का समाधान, को आसान बनाने में मदद करता है। AI रुकावटों को पहचान सकता है और कामों को पूरा करने के सबसे तेज़, सबसे अच्छे तरीके बता सकता है, जिससे सर्विस की स्पीड और कस्टमर सैटिस्फैक्शन बेहतर होता है। इससे वर्कफ्लो आसान हो जाता है और डिजिटल मित्रों को क्वालिटी से समझौता किए बिना ज़्यादा लोगों की सेवा करने में मदद मिलती है।

कुल मिलाकर, AI से चलने वाला डेटा मैनेजमेंट और प्रोसेस ऑप्टिमाइज़ेशन, डिजिटल मित्रों को ज़्यादा मेहनत नहीं, बल्कि स्मार्ट तरीके से काम करने में मदद करते हैं। इन टेक्नोलॉजी को अपनाकर, वे ज़्यादा तेज़, ज़्यादा सही सर्विस दे सकते हैं, ऑपरेशनल कॉस्ट कम कर सकते हैं, और बेहतर डिजिटल लिटरेसी और फाइनेंशियल इनक्लूज़न के ज़रिए अपने समुदायों में डिजिटल डिवाइड को कम करने में मदद कर सकते हैं।

डेटा एनोटेशन का कॉन्सेप्ट और AI और मशीन लर्निंग के लिए डेटासेट तैयार करने में इसकी अहमियत समझाएं।

आज की डिजिटल दुनिया में, आर्टिफिशियल इंटेलिजेंस (AI) और मशीन लर्निंग (ML) हमारे जीने और काम करने के तरीके को बदल रहे हैं। ये टेक्नोलॉजी इमेज पहचानने, बोलने की भाषा समझने और फैसले लेने जैसे काम करने के लिए बहुत सारे डेटा से सीखती हैं। हालांकि, सिर्फ़ रॉ डेटा ही काफ़ी नहीं है — इसे लेबल या "एनोटेट" करने की ज़रूरत होती है ताकि मशीनें इसे सही ढंग से समझ सकें। डेटा एनोटेशन, डेटा में इन काम के लेबल जोड़ने का प्रोसेस है। डिजिटल मित्रों के लिए, इस प्रोसेस को समझना बहुत ज़रूरी है क्योंकि यह कई AI एप्लीकेशन की नींव बनाता है जो लोकल कम्युनिटी में हेल्थकेयर, खेती, शिक्षा और बहुत कुछ बेहतर बना सकते हैं।

SMART IQ INNOVATIONS

1. **डेटा एनोटेशन क्या है?**
   - इसमें डेटा को कॉन्टेक्स्ट देने के लिए उसे मार्क या टैग करना शामिल है।
   - उदाहरणों में तस्वीरों में चीज़ों की पहचान करना, टेक्स्ट में भावनाओं को लेबल करना या बोलने की भाषा को ट्रांसक्राइब करना शामिल है।
   - एनोटेटेड डेटा AI एल्गोरिदम के लिए "लर्निंग मटीरियल" का काम करता है।
2. **डेटा एनोटेशन क्यों ज़रूरी है?**
   - **सीखने में मदद करता है:** AI मॉडल्स को पैटर्न सीखने और अनुमान लगाने के लिए लेबल वाले डेटा की ज़रूरत होती है।
   - **सटीकता बढ़ाता है:** बेहतर एनोटेशन से AI के नतीजे ज़्यादा सटीक और भरोसेमंद मिलते हैं।
   - **कई टेक्नोलॉजी को सपोर्ट करता है:** वॉइस असिस्टेंट, फेस रिकग्निशन, मेडिकल इमेजिंग और सेल्फ-ड्राइविंग कारें सभी एनोटेटेड डेटा पर निर्भर करती हैं।
   - **भरोसेमंद AI बनाता है:** लगातार और सही लेबलिंग AI को असल ज़िंदगी में अच्छा परफॉर्म करने में मदद करती है।

डेटा एनोटेशन डेटासेट तैयार करने में एक ज़रूरी कदम है जो AI सिस्टम को असरदार तरीके से सीखने में मदद करता है। एक डिजिटल मित्र के तौर पर, इस प्रोसेस की आपकी समझ आपको अपनी कम्युनिटी को AI टेक्नोलॉजी अपनाने और उनसे फ़ायदा उठाने में मदद करने के लिए मज़बूत बना सकती है।

इमेज, टेक्स्ट, ऑडियो और वीडियो को लेबल करने के लिए इस्तेमाल होने वाली अलग-अलग तरह की डेटा एनोटेशन टेक्नीक के बारे में बताएं।

डेटा एनोटेशन का मतलब है डेटा को लेबल करना ताकि कंप्यूटर उसे समझ सकें। इमेज, टेक्स्ट, ऑडियो और वीडियो जैसे अलग-अलग तरह के डेटा के लिए अलग-अलग एनोटेशन तरीकों की ज़रूरत होती है। एक डिजिटल मित्र के तौर पर, इन टेक्नीक को जानने से आपको AI और मशीन लर्निंग प्रोजेक्ट में शामिल यूज़र्स की मदद करने में मदद मिलती है।

1. **इमेज एनोटेशन टेक्नीक**
   - **बाउंडिंग बॉक्स:** चीज़ों को पहचानने के लिए उनके चारों ओर रेक्टेंगल बनाना (जैसे, कार, लोग)।
   - **पॉलीगॉन एनोटेशन:** डिटेल में लेबलिंग के लिए टेढ़ी-मेढ़ी चीज़ों के चारों ओर सटीक आकार बनाना।
   - **सिमेंटिक सेगमेंटेशन:** इमेज के हिस्सों को क्लासिफ़ाई करने के लिए इमेज के हर पिक्सेल को लेबल करना।
   - **कीपॉइंट एनोटेशन:** चेहरे की पहचान या पोज़ का अंदाज़ा लगाने के लिए आंखों या जोड़ों जैसे खास पॉइंट्स को मार्क करना। टेक्स्ट एनोटेशन टेक्नीक
   - **नेम्ड एंटिटी रिकग्निशन (NER):** टेक्स्ट में नाम, तारीख, जगह वगैरह की पहचान करना और लेबल करना।
   - **सेंटिमेंट एनोटेशन:** टेक्स्ट में बताई गई भावना या राय को लेबल करना (पॉजिटिव, नेगेटिव, न्यूट्रल)।
   - **पार्ट-ऑफ-स्पीच टैगिंग:** शब्दों को उनके ग्रामर रोल (नाउन, वर्ब, एडजेक्टिव) के हिसाब से लेबल करना।
   - **टेक्स्ट क्लासिफिकेशन:** पूरे टेक्स्ट डॉक्यूमेंट्स को कैटेगरी या टॉपिक देना।

SMART IQ INNOVATIONS

2. **ऑडियो एनोटेशन टेक्नीक**
   - **स्पीच-टू-टेक्स्ट ट्रांसक्रिप्शन:** बोले गए शब्दों को लिखे हुए टेक्स्ट में बदलना।
   - **स्पीकर आइडेंटिफिकेशन:** ऑडियो क्लिप में अलग-अलग स्पीकर्स को लेबल करना।
   - **साउंड इवेंट डिटेक्शन:** सायरन, म्यूज़िक या बैकग्राउंड नॉइज़ जैसी खास आवाज़ों को मार्क करना।
   - **इमोशन एनोटेशन:** स्पीकर के मूड या टोन को पहचानना।
3. **वीडियो एनोटेशन टेक्नीक**
   - **ऑब्जेक्ट ट्रैकिंग:** फ्रेम-बाय-फ्रेम चलती चीज़ों के चारों ओर बॉक्स या मास्क बनाना।
   - **एक्टिविटी रिकग्निशन:** वीडियो में हो रहे एक्शन या इवेंट्स को लेबल करना (जैसे, दौड़ना, कूदना)।
   - **फ्रेम-लेवल एनोटेशन:** खास फ्रेम को ज़रूरी जानकारी के साथ लेबल करना।
   - **टेम्पोरल सेगमेंटेशन:** अलग-अलग सीन या इवेंट के आधार पर वीडियो को सेगमेंट में बांटना।

AI मॉडल को असरदार तरीके से ट्रेन करने के लिए अलग-अलग डेटा टाइप के लिए खास एनोटेशन टेक्नीक की ज़रूरत होती है। एक डिजिटल मित्र के तौर पर, इन तरीकों को समझने से आपको डिजिटल प्रोजेक्ट को सपोर्ट करने और अपनी कम्युनिटी में AI एप्लिकेशन को बेहतर बनाने में मदद मिल सकती है।

डेटा एनोटेशन प्रोजेक्ट्स में एक्यूरेसी और कंसिस्टेंसी पक्का करने के लिए ज़रूरी बातों को पहचानें।

डेटा एनोटेशन भरोसेमंद AI और मशीन लर्निंग मॉडल्स की ट्रेनिंग का आधार है। अच्छे से काम करने वाले सिस्टम बनाने के लिए, एनोटेटेड डेटा एक्यूरेट और कंसिस्टेंसी होना चाहिए। इसके लिए एनोटेशन प्रोसेस के दौरान सावधानी से प्लानिंग और ध्यान देने की ज़रूरत होती है। एक डिजिटल मित्र के तौर पर, इन ज़रूरी बातों को समझने से आपको प्रोजेक्ट्स को असरदार तरीके से गाइड करने और हाई-क्वालिटी रिज़ल्ट पक्का करने में मदद मिलेगी।

1. **एनोटेशन के लिए साफ़ गाइडलाइन्स**
   - एनोटेटर्स के लिए सटीक नियम और इंस्ट्रक्शन्स तय करें।
   - कन्फ्यूजन से बचने के लिए उदाहरण और डिटेल्ड डिस्क्रिप्शन का इस्तेमाल करें।
2. **एनोटेटर्स के लिए सही ट्रेनिंग**
   - गाइडलाइन्स और टूल्स समझाने के लिए ट्रेनिंग सेशन दें।
   - प्रैक्टिस टास्क करें और फीडबैक दें।
3. **भरोसेमंद एनोटेशन टूल्स का इस्तेमाल**
   - ऐसे डिजिटल टूल्स चुनें जो एरर चेकिंग और स्टैंडर्डाइजेशन को सपोर्ट करते हों।
   - पक्का करें कि टूल्स आसानी से करेक्शन और वर्जन कंट्रोल करने दें।
4. **लगातार रिव्यू और क्वालिटी चेक**
   - एरर या इनकंसिस्टेंसी पकड़ने के लिए एनोटेटेड डेटा को रेगुलर रिव्यू करें।
   - डबल एनोटेशन (दो एनोटेटर एक ही डेटा को लेबल करते हैं) का इस्तेमाल करें और नतीजों की तुलना करें।
5. **टीम मेंबर्स के बीच साफ़ बातचीत करें।**
   - एनोटेटर्स को गाइडलाइन्स में अपडेट या बदलावों के बारे में जानकारी दें।
   - शक दूर करने के लिए सवाल और चर्चा को बढ़ावा दें।

SMART IQ INNOVATIONS

डेटा एनोटेशन में डिजिटल टूल्स की अहमियत और एनोटेटेड डेटासेट की क्वालिटी बनाए रखने पर चर्चा करें।

डेटा एनोटेशन, कंप्यूटर को इमेज, टेक्स्ट और वीडियो जैसी जानकारी को समझना और समझना सिखाने में एक ज़रूरी कदम है। इसमें डेटा को लेबल या टैग करना शामिल है ताकि आर्टिफिशियल इंटेलिजेंस (AI) और मशीन लर्निंग सिस्टम इससे सीख सकें। यह प्रोसेस समय लेने वाला हो सकता है और अगर इसे हाथ से किया जाए तो इसमें गलतियाँ होने की संभावना रहती है। यहीं पर डिजिटल टूल्स काम आते हैं—वे डेटा एनोटेशन को तेज़, ज़्यादा सटीक और मैनेज करने में आसान बनाने में मदद करते हैं। डिजिटल मित्रों के लिए, इन टूल्स को समझना ज़रूरी है क्योंकि हाई-क्वालिटी एनोटेटेड डेटा से बेहतर AI एप्लिकेशन बनते हैं, जो हेल्थकेयर, खेती, शिक्षा वगैरह जैसे अलग-अलग क्षेत्रों में सर्विस और सॉल्यूशन को बेहतर बना सकते हैं।

डेटा एनोटेशन में डिजिटल टूल्स क्यों ज़रूरी हैं

1. **एक्यूरेसी बढ़ाते हैं:** टूल्स एनोटेशन के दौरान गलतियों को कम करने के लिए ज़ूम, ऑटो-सजेशन और एरर चेकिंग जैसे फ़ीचर देते हैं।
2. **समय और मेहनत बचाएं:** ऑटोमेटेड और सेमी-ऑटोमेटेड टूल एनोटेशन प्रोसेस को तेज़ करते हैं, बड़े डेटासेट को अच्छे से हैंडल करते हैं।
3. **कंसिस्टेंसी:** डिजिटल टूल एनोटेशन गाइडलाइन लागू करते हैं, यह पक्का करते हैं कि सभी डेटा एक जैसे लेबल किए गए हैं, जिससे डेटासेट की क्वालिटी बेहतर होती है।
4. **कोलेबोरेशन:** कई टूल कई एनोटेटर को एक साथ काम करने, प्रोग्रेस ट्रैक करने और क्वालिटी कंट्रोल मैनेज करने की सुविधा देते हैं।
5. **क्वालिटी कंट्रोल फीचर्स:** टूल में अक्सर वैलिडेशन स्टेप्स, रिव्यू वर्कफ़्लो और हाई-क्वालिटी डेटासेट बनाए रखने के लिए एरर डिटेक्शन शामिल होते हैं।

सटीक, कुशल और हाई-क्वालिटी डेटा एनोटेशन के लिए डिजिटल टूल ज़रूरी हैं। इन टूल के इस्तेमाल को बढ़ावा देकर, डिजिटल मित्र भरोसेमंद AI सिस्टम बनाने में मदद कर सकते हैं जो बेहतर डिजिटल सर्विस और सॉल्यूशन देकर कम्युनिटी को फायदा पहुंचाते हैं।

बिज़नेस डेटा को सॉर्ट करने, फ़िल्टर करने और एनालाइज़ करने में पिवट टेबल्स की भूमिका समझाएं।

Excel में पिवट टेबल्स बड़ी मात्रा में बिज़नेस डेटा को ऑर्गनाइज़ करने और एनालाइज़ करने के लिए उपयोगी टूल हैं। वे यूज़र्स को ओरिजिनल डेटा को बदले बिना पैटर्न, ट्रेंड और समरी को जल्दी समझने में मदद करते हैं। एक डिजिटल मित्र के तौर पर, पिवट टेबल्स का इस्तेमाल करना जानने से आपको लोकल बिज़नेस, दुकानों और एंटरप्रेन्योर्स को अपना डेटा बेहतर तरीके से मैनेज करने में मदद मिल सकती है।

पिवट टेबल्स की मुख्य भूमिकाएँ:

1. **डेटा सॉर्ट करना**
   - यूज़र्स को डेटा को बढ़ते या घटते क्रम में अरेंज करने देता है।
   - सबसे अच्छा परफ़ॉर्म करने वाले प्रोडक्ट, इलाके या कर्मचारियों को जल्दी पहचानने में मदद करता है।

SMART IQ INNOVATIONS

- उदाहरण: सबसे ज़्यादा बिकने वाला आइटम खोजने के लिए सेल्स डेटा को सॉर्ट करें।

2. **डेटा फ़िल्टर करना**
   - फ़िल्टर लगाकर सिर्फ़ ज़रूरी जानकारी दिखाने में मदद करता है।
   - खास कैटेगरी, तारीखों या डिपार्टमेंट पर फ़ोकस करना आसान बनाता है।
   - उदाहरण: सिर्फ़ एक शहर या एक महीने की सेल्स देखने के लिए डेटा फ़िल्टर करें।
3. **डेटा का एनालिसिस**
   - जल्दी से समरी, टोटल, एवरेज या काउंट बनाता है।
   - असली डेटा के आधार पर बिज़नेस के फैसले लेने के लिए उपयोगी।
   - उदाहरण: एनालाइज़ करें कि कौन सा प्रोडक्ट सबसे ज़्यादा प्रॉफ़िट लाता है या किस एम्प्लॉई ने सबसे ज़्यादा सेल्स की हैं।
4. **आसान डेटा ग्रुपिंग**
   - महीनों, सालों, प्रोडक्ट टाइप वगैरह के हिसाब से डेटा को ग्रुप कर सकते हैं।
   - समय के साथ परफ़ॉर्मेंस की तुलना करना आसान बनाता है।
5. **समय और मेहनत बचाता है**
   - मुश्किल फ़ॉर्मूला की कोई ज़रूरत नहीं है।
   - रॉ डेटा से तुरंत रिपोर्ट और समरी बनाने में मदद करता है।

पिवट टेबल ऑपरेशन में गलतियों को एनालाइज़ करें और सही डेटा एनालिसिस के लिए सुधार के तरीके बताएं।

पिवट टेबल Excel में पावरफ़ुल टूल हैं जिनका इस्तेमाल बड़े डेटा सेट को समराइज़ करने और एनालाइज़ करने के लिए किया जाता है। एक डिजिटल मित्र के तौर पर, यह समझना ज़रूरी है कि पिवट टेबल ऑपरेशन में आम गलतियों को कैसे पहचाना जाए और डेटा को सही और काम का बनाने के लिए आसान सुधार कैसे किए जाएं।

आम गलतियाँ और सुधार के तरीके

1. **सोर्स टेबल में खाली या गलत डेटा**
   - **गलती:** पिवट टेबल खाली या गलत वैल्यू दिखाती है।
   - **सुधार:** सोर्स डेटा में खाली सेल, टाइपो या अलग-अलग फ़ॉर्मेट की जाँच करें। छूटा हुआ डेटा भरें या एंट्री साफ़ करें।
2. **पिवट टेबल को रिफ़्रेश नहीं करना**
   - **गलती:** सोर्स डेटा में किए गए बदलाव पिवट टेबल में नहीं दिखते।
   - **सुधार:** डेटा सोर्स को अपडेट करने के बाद हमेशा "रिफ़्रेश" पर क्लिक करें।
3. **गलत डेटा रेंज चुनी गई**
   - **गलती:** पिवट टेबल में सारा डेटा शामिल नहीं है।
   - **सुधार:** "डेटा सोर्स बदलें" पर क्लिक करके और पूरा डेटासेट चुनकर डेटा रेंज अपडेट करें।
4. **डुप्लीकेट या साफ़ न होने वाले फ़ील्ड नाम**
   - **गलती:** कॉलम हेडिंग में कन्फ्यूजन या बार-बार आने वाले नाम।

SMART IQ INNOVATIONS

- **सुधार:** कॉलम का नाम साफ़-साफ़ बदलें और पक्का करें कि हर फ़ील्ड का नाम यूनिक हो।

5. **गलत जगह पर रो/कॉलम फ़ील्ड**
   - **गलती:** पिवट टेबल का स्ट्रक्चर गलत या कन्फ्यूजिंग लग रहा है।
   - **सुधार:** साफ़ आउटपुट के लिए फ़ील्ड को सही जगहों (रो, कॉलम, वैल्यू) में ड्रैग करें।

CHATGPT के नैतिक और सुरक्षित इस्तेमाल के सिद्धांतों पर चर्चा करें, डेटा प्राइवेसी और ज़िम्मेदार AI इस्तेमाल पर ज़ोर दें।

एक डिजिटल मित्र के तौर पर, आपकी भूमिका में लोगों को डिजिटल टूल्स का सुरक्षित और असरदार तरीके से इस्तेमाल करने में गाइड करना शामिल है। ChatGPT एक मददगार AI टूल है जो सीखने, प्रॉब्लम सॉल्व करने और जानकारी तक पहुंचने में मदद कर सकता है। हालांकि, इसे नैतिक और सुरक्षित तरीके से इस्तेमाल करना ज़रूरी है। इसका मतलब है यूज़र प्राइवेसी की रक्षा करना, नुकसानदायक या गलत जानकारी से बचना, और यह पक्का करना कि आप जो कंटेंट शेयर करते हैं वह काम का, सम्मानजनक और सही हो। ज़िम्मेदार AI इस्तेमाल से भरोसा बनता है और सभी के लिए एक सुरक्षित और सबको साथ लेकर चलने वाला डिजिटल माहौल बनाने में मदद मिलती है।

मुख्य सिद्धांत:

- **डेटा प्राइवेसी का सम्मान करें:** आधार, पासवर्ड या बैंक डिटेल्स जैसी पर्सनल या सेंसिटिव जानकारी कभी भी शेयर या न मांगें।
- **ज़िम्मेदारी से इस्तेमाल करें:** सिर्फ़ कानूनी, मददगार और पॉज़िटिव कंटेंट ही शेयर करें।
- **ट्रांसपेरेंट रहें:** यूज़र्स को बताएं कि ChatGPT एक AI टूल है, कोई इंसान एक्सपर्ट नहीं।
- **ज़रूरी सलाह से बचें:** मेडिकल, कानूनी या फ़ाइनेंशियल फ़ैसलों के लिए ChatGPT पर भरोसा न करें।
- **जवाब देखें:** शेयर करने से पहले हमेशा ChatGPT के जवाब पढ़ें, चेक करें और सही करें।
- **गाइडलाइंस फ़ॉलो करें:** डिजिटल सुरक्षा कानूनों और सरकारी पॉलिसी के हिसाब से ChatGPT का इस्तेमाल करें।

ChatGPT का सुरक्षित और सही तरीके से इस्तेमाल करने से यूज़र्स को सुरक्षित रखने और डिजिटल भरोसा बनाने में मदद मिलती है। एक डिजिटल मित्र के तौर पर, आप टेक्नोलॉजी और कम्युनिटी के बीच एक पुल हैं—AI का समझदारी से इस्तेमाल करके एजुकेट करें, मज़बूत करें और अच्छा असर डालें। AI टूल्स का इस्तेमाल करते समय हमेशा पर्सनल या सेंसिटिव जानकारी शेयर करने से बचें, और दूसरों को भी ऐसा करने के लिए गाइड करें। ज़िम्मेदार AI इस्तेमाल को बढ़ावा देकर, आप एक सुरक्षित, ज़्यादा जानकारी वाला और डिजिटली कॉन्फिडेंट समाज बनाने में मदद करते हैं।

CHATGPT से मिले जवाबों को देखें और उन्हें बेहतर बनाएं ताकि वे सही और काम के लगें।

एक डिजिटल मित्र के तौर पर, आप अपने काम में मदद के लिए ChatGPT जैसे AI टूल का इस्तेमाल कर सकते हैं। हालांकि ये टूल मददगार और तेज़ जवाब देते हैं, लेकिन यह पक्का करने के लिए कि जानकारी सही, साफ़ और आपके दर्शकों के लिए काम की है, उसे देखना और बेहतर बनाना ज़रूरी है। इससे यह पक्का होता है कि आप जो गाइडेंस देते हैं वह भरोसेमंद और कम्युनिटी के लिए काम का हो।

SMART IQ INNOVATIONS

1. **पूरा जवाब ध्यान से पढ़ें**
   - इसे स्वीकार करने या शेयर करने से पहले पूरा कंटेंट समझें।
   - मुख्य विचार और सपोर्टिंग पॉइंट पहचानें।
2. **तथ्यों की सटीकता जांचें**
   - किसी भी डेटा, आंकड़ों, नामों या घटनाओं को भरोसेमंद सोर्स का इस्तेमाल करके वेरिफ़ाई करें।
   - पक्का करें कि जानकारी अप-टू-डेट और सही है।
3. **काम का आकलन करें**
   - पक्का करें कि जवाब सीधे यूज़र के सवाल या टॉपिक से जुड़ा हो।
   - उन हिस्सों को हटा दें या बदलें जो टॉपिक से हटकर हों या गैर-ज़रूरी हों।
4. **मुश्किल भाषा को आसान बनाएं**
   - साफ़ और आसानी से समझ में आने वाली भाषा का इस्तेमाल करें।
   - कंटेंट को लोकल ऑडियंस या बेसिक लिटरेसी वाले यूज़र्स के लिए सही बनाएं।
5. **ग्रामर और स्पेलिंग ठीक करें**
   - प्रोफेशनलिज़्म और पढ़ने में आसानी बनाए रखने के लिए कोई भी गलती ठीक करें।
6. **लोकल या प्रैक्टिकल कॉन्टेक्स्ट जोड़ें (अगर ज़रूरी हो)**
   - रिस्पॉन्स को लोकल ज़रूरतों या कल्चर के हिसाब से उदाहरणों या जानकारी के साथ कस्टमाइज़ करें।
7. **न्यूट्रल और सम्मानजनक टोन बनाए रखें**
   - बायस या सेंसिटिव भाषा से बचें; पक्का करें कि टोन सबको साथ लेकर चलने वाला और सम्मानजनक हो।
8. **डिजिटल मित्र के मकसद के साथ अलाइन्ड कन्फर्म करें**
   - पक्का करें कि कंटेंट यूज़र्स को सीखने, आगे बढ़ने और डिजिटल टूल्स को असरदार तरीके से इस्तेमाल करने में मदद करे।

AI से मिले रिस्पॉन्स को इवैल्यूएट करना और उन्हें बेहतर बनाना डिजिटल मित्र की एक अहम ज़िम्मेदारी है। एक्यूरेसी, क्लैरिटी और रेलिवेंस पक्का करके, आप अपनी कम्युनिटी में भरोसा बनाने और डिजिटल लिटरेसी को बढ़ावा देने में मदद करते हैं। टेक्नोलॉजी और इंसानी समझ को जोड़ने में आपकी भूमिका का एक अच्छा असर पड़ता है। AI रिस्पॉन्स को ध्यान से रिव्यू करने से गलत जानकारी फैलने से रोकने में मदद मिलती है और यह पक्का होता है कि यूज़र्स को मददगार और भरोसेमंद गाइडेंस मिले। AI टूल्स को बेहतर बनाने के लिए फ़ीडबैक देने से ज़्यादा यूज़र-फ्रेंडली और सबको साथ लेकर चलने वाली टेक्नोलॉजी बनाने में भी मदद मिलती है। एक डिजिटल मित्र के तौर पर, आपकी कोशिशें लोगों को डिजिटल सर्विसेज़ का इस्तेमाल भरोसे और ज़िम्मेदारी से करने में मदद करती हैं।

SMART IQ INNOVATIONS

यूनिट – 6

रोजगार कौशल का परिचय

आज की तेज़ रफ़्तार और टेक्नोलॉजी से चलने वाली दुनिया में, सिर्फ़ टेक्निकल जानकारी होना नौकरी पाने या प्रोफ़ेशनली सफल होने के लिए काफ़ी नहीं है। एम्प्लॉयर ऐसे लोगों को ढूंढते हैं जिनके पास ज़्यादा स्किल्स हों जो उन्हें असरदार तरीके से काम करने, साफ़ बातचीत करने और बदलते माहौल में ढलने में मदद करें। इन स्किल्स को एम्प्लॉयबिलिटी स्किल्स के नाम से जाना जाता है, और ये उन सभी के लिए ज़रूरी हैं जो मॉडर्न वर्कप्लेस में आगे बढ़ना चाहते हैं। एम्प्लॉयबिलिटी स्किल्स में कम्युनिकेशन, टीमवर्क, प्रॉब्लम-सॉल्विंग, एडैप्टेबिलिटी और प्रोफ़ेशनलिज़्म जैसी काबिलियत शामिल हैं। ये स्किल्स लोगों को न सिर्फ़ अपना काम अच्छे से करने में मदद करती हैं, बल्कि काम के माहौल में भी अच्छा योगदान देती हैं।

जॉब की ज़रूरतों को पूरा करने में एम्प्लॉयबिलिटी स्किल्स की अहमियत पर बात करें।

आज के तेज़ी से बदलते और कॉम्पिटिटिव जॉब मार्केट में, सिर्फ़ टेक्निकल जानकारी होना ही नौकरी पाने और बनाए रखने के लिए काफ़ी नहीं है। एम्प्लॉयर ऐसे लोगों को ढूंढते हैं जिनके पास स्किल्स का एक बड़ा सेट हो जो उन्हें अलग-अलग माहौल में असरदार तरीके से काम करने में काबिल बनाए। इन्हें एम्प्लॉयबिलिटी स्किल्स कहा जाता है, जो लोगों को प्रोफेशनली सफल होने में मदद करने में अहम भूमिका निभाते हैं।

1. एम्प्लॉयबिलिटी स्किल्स क्या हैं?

एम्प्लॉयबिलिटी स्किल्स वे ज़रूरी काबिलियत और नज़रिया हैं जिनकी लोगों को वर्कप्लेस पर सफल होने के लिए ज़रूरत होती है। ये स्किल्स टेक्निकल जानकारी से कहीं ज़्यादा हैं और इनमें कम्युनिकेशन, टीमवर्क, प्रॉब्लम-सॉल्विंग, एडैप्टेबिलिटी और प्रोफेशनलिज़्म जैसे गुण शामिल हैं। मज़बूत एम्प्लॉयबिलिटी स्किल्स होने से एक व्यक्ति को अलग-अलग जॉब रोल में असरदार तरीके से काम करने और आज के कॉम्पिटिटिव जॉब मार्केट में एम्प्लॉयर्स की उम्मीदों पर खरा उतरने में मदद मिलती है।

2. एम्प्लॉयबिलिटी स्किल्स क्यों ज़रूरी हैं?

- टेक्निकल जानकारी से आगे बढ़कर एम्प्लॉयर की उम्मीदों पर खरा उतरने में मदद करें।
- बेहतर टीमवर्क और समझ के लिए कम्युनिकेशन को बेहतर बनाएं।
- प्रॉब्लम-सॉल्विंग और क्रिटिकल थिंकिंग की काबिलियत को बढ़ाएं।
- नई स्थितियों और टेक्नोलॉजी के हिसाब से ढलने की क्षमता बढ़ाएं।
- ज़िम्मेदारी और समय की पाबंदी से प्रोफेशनलिज़्म को बढ़ावा दें।
- कैंडिडेट को ज़्यादा पसंद आने वाला बनाकर नौकरी के मौके बढ़ाएं।
- करियर ग्रोथ और लंबे समय तक सफलता में मदद करें।

एक सफल करियर बनाने और वर्कप्लेस पर आगे बढ़ने के लिए एम्प्लॉयबिलिटी स्किल्स ज़रूरी हैं। इन स्किल्स को लगातार डेवलप करके, लोग न सिर्फ़ अपनी मौजूदा नौकरी की ज़रूरतों को पूरा कर सकते हैं, बल्कि भविष्य के मौकों और चुनौतियों के लिए भी खुद को तैयार कर सकते हैं।

SMART IQ INNOVATIONS

यूनिट – 7

संवैधानिक मूल्य – नागरिकता

संवैधानिक मूल्य वे मुख्य सिद्धांत हैं जो किसी देश की पहचान की नींव बनाते हैं और नागरिकों के रहने और बातचीत करने के तरीके को गाइड करते हैं। इनमें न्याय, समानता, स्वतंत्रता, भाईचारा और सेक्युलरिज़्म शामिल हैं। वे यह पक्का करते हैं कि हर किसी के साथ सही और सम्मान के साथ व्यवहार किया जाए, चाहे उनका बैकग्राउंड, धर्म या विश्वास कुछ भी हो। इन मूल्यों को बनाए रखने से एक शांतिपूर्ण और सबको साथ लेकर चलने वाला समाज बनाने में मदद मिलती है जहाँ हर कोई आगे बढ़ सके।

संवैधानिक मूल्यों, नागरिक अधिकारों, कर्तव्यों, नागरिकता, समाज के प्रति ज़िम्मेदारी वगैरह के बारे में बताएं, जिनका पालन एक ज़िम्मेदार नागरिक बनने के लिए ज़रूरी है।

किसी भी देश की तरक्की और भलाई के लिए एक ज़िम्मेदार नागरिक होना ज़रूरी है। इसमें देश के कानूनों, मूल्यों और दूसरों के अधिकारों को समझना और उनका सम्मान करना शामिल है। एक ज़िम्मेदार नागरिक डेमोक्रेटिक प्रोसेस में सक्रिय रूप से भाग लेता है और एक सुरक्षित, न्यायपूर्ण और सबको साथ लेकर चलने वाला समाज बनाने में योगदान देता है। संवैधानिक मूल्य, नागरिक अधिकार, कर्तव्य और ज़िम्मेदारियां लोगों को मिलजुलकर रहने और सबकी भलाई के लिए मिलकर काम करने के लिए एक गाइड का काम करती हैं।

1. **संवैधानिक मूल्य**
   - न्याय, समानता, स्वतंत्रता, भाईचारा और सेक्युलरिज़्म
   - ये मूल्य हमारे लोकतंत्र की नींव हैं और सभी नागरिकों के बीच उनके बैकग्राउंड की परवाह किए बिना निष्पक्षता, सम्मान और एकता पक्का करने में मदद करते हैं।
2. **नागरिक अधिकार**
   - वोट देने का अधिकार, बोलने की आज़ादी, शिक्षा, कानून के सामने बराबरी
   - ये अधिकार नागरिकों को अपनी राय आज़ादी से ज़ाहिर करने और देश के शासन और विकास में सक्रिय रूप से हिस्सा लेने का अधिकार देते हैं।
3. **नागरिक कर्तव्य**
   - कानूनों का पालन करें, ईमानदारी से टैक्स भरें, चुनाव में वोट दें, सरकारी संपत्ति की रक्षा करें
   - इन कर्तव्यों को ज़िम्मेदारी से निभाने से व्यवस्था बनाए रखने, सरकारी कामों में मदद करने और लोकतंत्र को मज़बूत करने में मदद मिलती है।

एक ज़िम्मेदार नागरिक न केवल अपने अधिकारों के बारे में जानता है बल्कि अपने कर्तव्यों और ज़िम्मेदारियों को पूरा करने के लिए भी प्रतिबद्ध होता है। संवैधानिक मूल्यों को बनाए रखकर और समाज में सक्रिय रूप से योगदान देकर, लोग एक मज़बूत, निष्पक्ष और जीवंत देश बनाने में मदद करते हैं। हर नागरिक के अच्छे काम मिलकर सबके लिए बेहतर भविष्य बनाते हैं, जिससे शांति, न्याय और खुशहाली पक्की होती है।

SMART IQ INNOVATIONS

यूनिट – 8

21वीं सदी में प्रोफेशनल बनना

आज की दुनिया में, प्रोफेशनल होने का मतलब सिर्फ़ किसी खास फील्ड में जानकारी होना नहीं है। 21वीं सदी में टेक्निकल स्किल्स, डिजिटल लिटरेसी और कम्युनिकेशन, क्रिटिकल थिंकिंग और एडैप्टेबिलिटी जैसे सॉफ्ट स्किल्स का कॉम्बिनेशन ज़रूरी है। टेक्नोलॉजी तेज़ी से बदल रही है, इसलिए प्रोफेशनल्स को काम के और कॉम्पिटिटिव बने रहने के लिए लगातार सीखना और अपनी स्किल्स को अपग्रेड करना होगा।

21वीं सदी के स्किल्स पर बात करें।

आज की तेज़ी से बदलती दुनिया में, खासकर तेज़ी से डिजिटल ग्रोथ के साथ, 21वीं सदी के स्किल्स होना ज़रूरी है। ये स्किल्स पारंपरिक पढ़ाई से कहीं आगे हैं और लोगों को क्रिटिकली सोचने, असरदार तरीके से बातचीत करने और टेक्नोलॉजी का समझदारी से इस्तेमाल करने के लिए तैयार करती हैं। ये लोगों को एडैप्टेबल और इनोवेटिव बनाकर पढ़ाई, काम और रोज़मर्रा की ज़िंदगी में सफल होने में मदद करती हैं।

इसके अलावा, ये स्किल्स ज़िंदगी भर सीखने और प्रॉब्लम-सॉल्विंग को बढ़ावा देती हैं, जो नई चुनौतियों और टेक्नोलॉजी के आने के साथ बहुत ज़रूरी हैं। इन क्षमताओं को डेवलप करके, लोग अलग-अलग कल्चर में मिलकर काम करने, डायवर्सिटी को अपनाने और ग्लोबल समाज में मतलब का योगदान देने के लिए बेहतर तरीके से तैयार हो जाते हैं।

1. **खास स्किल्स:**
   - **क्रिटिकल थिंकिंग और प्रॉब्लम सॉल्विंग:** प्रॉब्लम को एनालाइज़ करें और स्मार्ट सॉल्यूशन खोजें।
   - **क्रिएटिविटी और इनोवेशन:** अलग तरह से सोचें और नए आइडिया बनाएं।
   - **कोलेबोरेशन और कम्युनिकेशन:** दूसरों के साथ अच्छे से काम करें और आइडिया को साफ तौर पर शेयर करें।
   - **डिजिटल लिटरेसी:** टेक्नोलॉजी और इंटरनेट का सुरक्षित और असरदार तरीके से इस्तेमाल करें।
   - **फ्लेक्सिबिलिटी और एडैप्टेबिलिटी:** बदलाव के हिसाब से एडजस्ट करें और नई चीज़ें जल्दी सीखें। लीडरशिप और
   - **जिम्मेदारी:** पहल करें और ज़िम्मेदारी से काम करें।
2. **डिजिटल मित्र की भूमिका:**
   - डिजिटल स्किल्स सिखाएं।
   - जानकारी वेरिफ़ाई करने में मदद करें।
   - कम्युनिकेशन और टीमवर्क को सपोर्ट करें।
   - सीखने और टेक्नोलॉजी को अपनाने के लिए बढ़ावा दें।

डिजिटल दुनिया की मांगों को पूरा करने के लिए 21वीं सदी की स्किल्स डेवलप करना बहुत ज़रूरी है। ये स्किल्स लोगों को कॉन्फिडेंस के साथ चुनौतियों का सामना करने, मिलकर काम करने और समाज में पॉज़िटिव योगदान देने में मदद करती हैं, जिससे ग्लोबल और टेक-ड्रिवन भविष्य में सफलता पक्की होती है।

SMART IQ INNOVATIONS

यूनिट – 9

बुनियादी अंग्रेजी कौशल

डिजिटल मित्रों के लिए बेसिक इंग्लिश स्किल्स ज़रूरी हैं क्योंकि वे डिजिटल टूल्स का इस्तेमाल करने और अच्छे से बातचीत करने में मदद करती हैं। कई डिजिटल ऐप, वेबसाइट और इंस्ट्रक्शन इंग्लिश में लिखे होते हैं, इसलिए आसान इंग्लिश जानने से डिजिटल मित्रों को इन प्लेटफॉर्म पर आसानी से नेविगेट करने में मदद मिलती है। इससे उनका काम तेज़ी से होता है और इंस्ट्रक्शन को गलत समझने से होने वाली गलतियाँ कम होती हैं। यह उन्हें डिजिटल टेक्नोलॉजी का इस्तेमाल करते समय ज़्यादा इंडिपेंडेंट बनने में भी मदद करता है।

बेसिक इंग्लिश स्किल्स की ज़रूरत पर बात करें।

आज की डिजिटल दुनिया में, टेक्नोलॉजी में इंग्लिश का बहुत इस्तेमाल होता है, खासकर ऐप्स, वेबसाइट और डिजिटल कम्युनिकेशन में। डिजिटल मित्र, जो अपनी कम्युनिटी में डिजिटल सर्विस के लिए फैसिलिटेटर का काम करते हैं, उनके लिए बेसिक इंग्लिश स्किल्स होना ज़रूरी है। इससे उन्हें डिजिटल टूल्स को अच्छे से समझने और इस्तेमाल करने और कस्टमर्स से साफ बातचीत करने में मदद मिलती है। ये स्किल्स डिजिटल मित्रों को ज़्यादा ऑनलाइन रिसोर्स एक्सेस करने, दिक्कतों को ठीक करने और लेटेस्ट डिजिटल ट्रेंड्स से अपडेट रहने में भी मदद करती हैं। अपनी इंग्लिश की काबिलियत को बेहतर बनाकर, वे बेहतर सपोर्ट दे सकते हैं, यूज़र्स के साथ भरोसा बना सकते हैं और डिजिटल इनक्लूजन की कोशिशों में ज़्यादा असरदार तरीके से योगदान दे सकते हैं।

डिजिटल मित्र के लिए बेसिक इंग्लिश स्किल्स की ज़रूरत

1. **डिजिटल प्लेटफॉर्म का इस्तेमाल:** ज़्यादातर डिजिटल ऐप और वेबसाइट्स इंग्लिश का इस्तेमाल करती हैं। बेसिक इंग्लिश डिजिटल मित्रों को इन प्लेटफॉर्म्स पर आसानी से नेविगेट करने में मदद करती है।
2. **असरदार कम्युनिकेशन:** कस्टमर्स को डिजिटल सर्विस के बारे में साफ़-साफ़ समझाने में मदद करता है, जिससे भरोसा और समझ बनती है।
3. **सीखना और ट्रेनिंग:** ट्रेनिंग मटीरियल, गाइड और अपडेट अक्सर इंग्लिश में होते हैं। बेसिक स्किल्स डिजिटल मित्रों को सीखने और बेहतर होने में मदद करती हैं।
4. **सही डॉक्यूमेंटेशन:** फॉर्म भरने और रिकॉर्ड ठीक से बनाए रखने में मदद करता है, जिससे ट्रांज़ैक्शन में गलतियाँ कम होती हैं।
5. **बिज़नेस बढ़ाने के मौके:** बड़े नेटवर्क से जुड़ने और ट्रेनिंग में शामिल होने के दरवाज़े खोलता है, जिससे डिजिटल मित्रों को अपनी सर्विस बढ़ाने में मदद मिलती है।

डिजिटल मित्रों के लिए अपना काम अच्छे से करने के लिए बेसिक इंग्लिश स्किल्स बहुत ज़रूरी हैं। ये स्किल्स डिजिटल टेक्नोलॉजी इस्तेमाल करने, कस्टमर्स से बातचीत करने और अपना बिज़नेस बढ़ाने की उनकी काबिलियत को बढ़ाती हैं, जिससे आखिर में उनकी कम्युनिटी में डिजिटल डिवाइड को कम करने में मदद मिलती है। इंग्लिश में अच्छी जानकारी होने से उन्हें ज़्यादा डिजिटल रिसोर्स और ट्रेनिंग मटीरियल भी मिल पाते हैं। इससे, उन्हें बेहतर सपोर्ट देने और कॉन्फिडेंस के साथ अपनी सर्विस बढ़ाने में मदद मिलती है।

SMART IQ INNOVATIONS

यूनिट – 10

संचार कौशल

आज की आपस में जुड़ी हुई दुनिया में असरदार कम्युनिकेशन सबसे ज़रूरी स्किल्स में से एक है जो किसी भी इंसान के पास हो सकती है। यह रिश्ते बनाने, आइडिया शेयर करने, प्रॉब्लम सॉल्व करने और मिलकर काम करने की नींव है। चाहे आप बोल रहे हों, लिख रहे हों, या डिजिटल प्लेटफॉर्म इस्तेमाल कर रहे हों, अपनी बात साफ-साफ कहने और ध्यान से सुनने की काबिलियत पर्सनल और प्रोफेशनल सफलता के लिए ज़रूरी है।

कम्युनिकेशन स्किल्स सिर्फ बात करने या लिखने से कहीं ज़्यादा हैं; इनमें बॉडी लैंग्वेज, चेहरे के एक्सप्रेशन और आवाज़ की टोन जैसे नॉन-वर्बल इशारों को समझना भी शामिल है। ये नॉन-वर्बल सिग्नल अक्सर शब्दों जितना ही मतलब रखते हैं और यह पक्का करने में मदद करते हैं कि जो मैसेज दिया जा रहा है वह सही ढंग से समझा जाए। इन इशारों के बारे में पता होने से दूसरों के साथ बेहतर हमदर्दी और कनेक्शन बनता है।

कम्युनिकेशन स्किल्स की ज़रूरत पर बात करें।

डिजिटल मित्र ज़मीनी स्तर पर डिजिटल फ़ाइनेंशियल सर्विस और दूसरे टेक्नोलॉजी-बेस्ड सॉल्यूशन को बढ़ावा देने में अहम भूमिका निभाते हैं। जिन कई यूज़र्स की वे मदद करते हैं, उन्हें डिजिटल टूल्स या फ़ाइनेंशियल प्रोडक्ट्स का कम अनुभव हो सकता है, जिससे साफ़ और असरदार कम्युनिकेशन ज़रूरी हो जाता है। अच्छी कम्युनिकेशन स्किल्स डिजिटल मित्रों को मुश्किल जानकारी को आसानी से समझाने, भरोसा बनाने और यूज़र्स को डिजिटल ट्रांज़ैक्शन के ज़रिए भरोसे के साथ गाइड करने में मदद करती हैं।

खास बातें:

1. **सर्विसेज़ को साफ़-साफ़ समझाएँ:** कस्टमर्स को डिजिटल प्रोडक्ट्स को आसानी से समझने में मदद करें।
2. **भरोसा बनाएँ:** अच्छी कम्युनिकेशन से भरोसा और मज़बूत कस्टमर रिलेशनशिप बनते हैं।
3. **कस्टमर्स को सपोर्ट करें:** सुनकर और अच्छा जवाब देकर समस्याओं को जल्दी हल करें।
4. **फ़ाइनेंशियल लिटरेसी को बढ़ावा दें:** लोगों को सिखाएँ कि डिजिटल सर्विस का सुरक्षित रूप से इस्तेमाल कैसे करें।
5. **अलग-अलग तरह के यूज़र्स तक पहुँचें:** अलग-अलग बैकग्राउंड और एजुकेशन लेवल के लिए भाषा को बदलें।
6. **बिज़नेस बढ़ाएँ:** साफ़ कम्युनिकेशन से ज़्यादा कस्टमर और रेफ़रल आते हैं।
7. **फ़ीडबैक संभालें:** सर्विस को बेहतर बनाने के लिए कस्टमर फ़ीडबैक स्वीकार करें और उसका इस्तेमाल करें।
8. **सटीकता पक्का करें:** ग़लतफ़हमियों से बचें जिससे ट्रांज़ैक्शन में गलतियाँ हो सकती हैं। डिजिटल अपनाने के लिए **बढ़ावा दें:** ज़्यादा लोगों को डिजिटल टूल्स को भरोसे के साथ इस्तेमाल करने के लिए मोटिवेट करें।

असरदार कम्युनिकेशन स्किल्स डिजिटल मित्रों को टेक्नोलॉजी और यूज़र्स के बीच की दूरी को कम करने में मदद करती हैं, जिससे यह पक्का होता है कि डिजिटल फाइनेंशियल सर्विसेज़ उनके समुदाय में सभी के लिए आसानी से उपलब्ध हों, भरोसेमंद हों और सुरक्षित रूप से इस्तेमाल की जा सकें। साफ़ और हमदर्दी वाली बातचीत यूज़र्स के

SMART IQ INNOVATIONS

शक और चिंताओं को दूर करने में मदद करती है, जिससे डिजिटल टूल्स इस्तेमाल करने में उनका कॉन्फिडेंस बढ़ता है। इससे रिश्ते भी मज़बूत होते हैं, और ज़्यादा लोग डिजिटल सर्विसेज़ को अपनाने और उनसे फ़ायदा उठाने के लिए मोटिवेट होते हैं।

टीम वर्क का महत्व बताएं।

डिजिटल मित्र फ्रंटलाइन एजेंट होते हैं जो लोकल कम्युनिटी तक डिजिटल फाइनेंशियल सर्विस और टेक्नोलॉजी सॉल्यूशन पहुंचाने में मदद करते हैं, जिनमें से कई इन टूल्स के लिए नए हो सकते हैं। क्योंकि उनके काम में अक्सर कई काम संभालने, प्रॉब्लम सॉल्व करने और यूज़र्स को एजुकेट करने जैसे काम शामिल होते हैं, इसलिए टीमवर्क ज़रूरी हो जाता है। साथी डिजिटल मित्रों और दूसरे स्टेकहोल्डर्स के साथ अच्छे से मिलकर काम करने से वे नॉलेज शेयर कर पाते हैं, एक-दूसरे को सपोर्ट कर पाते हैं और कस्टमर्स को बेहतर और तेज़ सर्विस दे पाते हैं।

खास बातें:

1. **बेहतर प्रॉब्लम सॉल्विंग:** टीम में काम करने से डिजिटल मित्रों को आइडिया शेयर करने और मुश्किलें आने पर तेज़ी से सॉल्यूशन ढूंढने में मदद मिलती है।
2. **बेहतर कस्टमर सर्विस:** एक टीम कस्टमर्स को अच्छे से सर्विस देने और ज़्यादा लोगों को आसानी से संभालने के लिए एक-दूसरे को सपोर्ट कर सकती है।
3. **नॉलेज शेयर करना:** टीम के मेंबर एक-दूसरे के एक्सपीरियंस और स्किल्स से सीख सकते हैं, जिससे ओवरऑल परफॉर्मेंस बेहतर होती है।
4. **बढ़ी हुई एफिशिएंसी:** जब टीम मेंबर के बीच ज़िम्मेदारियां बांटी जाती हैं तो काम तेज़ी से पूरे होते हैं।
5. **सपोर्ट और मोटिवेशन:** टीमवर्क एक सपोर्टिव माहौल बनाता है, जिससे हर कोई मोटिवेटेड और कॉन्फिडेंट रहता है। **भरोसा बनाना:** साथ मिलकर काम करने से भरोसा और सम्मान बनता है, जिससे डिजिटल मित्रा नेटवर्क और मज़बूत होता है।
6. **बदलाव के हिसाब से ढलना:** टीमें साथ मिलकर काम करके नई टेक्नोलॉजी या प्रोसेस को ज़्यादा आसानी से अपना सकती हैं।

डिजिटल मित्रा के लिए आगे बढ़ने, ढलने और अपने समुदायों की अच्छे से सेवा करने के लिए टीमवर्क बहुत ज़रूरी है। साथ मिलकर काम करके, वे चुनौतियों का सामना कर सकते हैं, अपनी सेवाओं को बेहतर बना सकते हैं और एक मज़बूत डिजिटल इकोसिस्टम बना सकते हैं। मिलकर काम करने से ज्ञान, स्किल्स और सबसे अच्छे तरीकों को शेयर करने का मौका मिलता है, जिससे प्रॉब्लम को बेहतर तरीके से सुलझाया जा सकता है। इससे एकता और मोटिवेशन की भावना भी पैदा होती है, जिससे काम ज़्यादा कुशल और मज़ेदार हो जाता है। मज़बूत टीमवर्क के ज़रिए डिजिटल मित्रा अपनी पहुँच बढ़ा सकते हैं, एक-दूसरे को सपोर्ट कर सकते हैं और ज़मीनी स्तर पर ज़्यादा असर डाल सकते हैं।

SMART IQ INNOVATIONS

यूनिट – 11

विविधता और समावेश

डाइवर्सिटी और इन्क्लूजन ज़रूरी वैल्यू हैं जो लोगों के बीच उनके बैकग्राउंड, कल्चर, काबिलियत और नज़रिए सहित खास अंतरों को पहचानते हैं और उनका जश्न मनाते हैं। डाइवर्सिटी को अपनाने का मतलब है हर तरह के लोगों का स्वागत करना, जबकि इन्क्लूजन यह पक्का करता है कि हर कोई इज्ज़तदार, अहमियत वाला महसूस करे और उसे योगदान देने और सफल होने के बराबर मौके मिलें। साथ मिलकर, वे ऐसा माहौल बनाते हैं जहाँ इनोवेशन, क्रिएटिविटी और कोलेबोरेशन फलते-फूलते हैं।

सेक्शुअल हैरेसमेंट के मामलों की समय पर रिपोर्ट करने की अहमियत पर बात करें।

सेक्शुअल हैरेसमेंट एक आम मामला है जिससे लोगों को गंभीर इमोशनल, साइकोलॉजिकल और फिजिकल नुकसान हो सकता है। यह न सिर्फ पीड़ित की पर्सनल हेल्थ पर असर डालता है, बल्कि असुरक्षित और खराब माहौल बनाकर काम की जगहों, एजुकेशनल इंस्टीट्यूशन और कम्युनिटी में भी रुकावट डालता है। कई पीड़ित अक्सर डर, बदनामी या अपने अधिकारों के बारे में जानकारी की कमी की वजह से हैरेसमेंट की रिपोर्ट करने में हिचकिचाते हैं। हालांकि, समय पर रिपोर्ट करना इस व्यवहार को जल्दी रोकने, आगे और विक्टिम बनने से रोकने और यह पक्का करने के लिए बहुत ज़रूरी है कि अपराधियों को ज़िम्मेदार ठहराया जाए। जल्दी एक्शन लेने से सबूत सुरक्षित रखने में मदद मिलती है, दूसरों को आगे आने के लिए बढ़ावा मिलता है और हैरेसमेंट के प्रति ज़ीरो टॉलरेंस के कल्चर को बढ़ावा मिलता है।

खास बातें:

1. **तुरंत सुरक्षा पक्की करता है:** सेक्शुअल हैरेसमेंट की तुरंत रिपोर्ट करने से पीड़ित को आगे और नुकसान या बार-बार होने वाले अपराधों से बचाने में मदद मिलती है।
2. **समय पर जांच में मदद करता है:** जल्दी रिपोर्ट करने से अधिकारियों या ऑर्गनाइज़ेशन को सबूत और गवाहों के ताज़ा होने पर जांच करने का मौका मिलता है, जिससे सही समाधान की संभावना बढ़ जाती है। मामले को बढ़ने से रोकता है: जल्दी एक्शन लेने से हैरेसमेंट को बढ़ने से रोका जा सकता है या वर्कप्लेस या कम्युनिटी में दूसरों पर असर पड़ने से रोका जा सकता है।
3. **कानूनी अधिकारों को सपोर्ट करता है:** कई कानूनों में शिकायत दर्ज करने के लिए खास टाइम लिमिट होती है, समय पर रिपोर्ट करने से पीड़ित का न्याय पाने का अधिकार सुरक्षित रहता है।
4. **सुरक्षित माहौल को बढ़ावा देता है:** रिपोर्ट करने से ऐसा कल्चर बनाने में मदद मिलती है जहाँ हैरेसमेंट बर्दाश्त नहीं किया जाता, दूसरों को बोलने के लिए बढ़ावा मिलता है और सम्मान को बढ़ावा मिलता है।
5. **सपोर्ट और रिसोर्स तक पहुँच:** जल्दी रिपोर्ट करने से पीड़ितों को काउंसलिंग, मेडिकल मदद और कानूनी मदद जल्दी मिलती है।

पीड़ितों की सुरक्षा, न्याय पक्का करने और सुरक्षित और सम्मानजनक माहौल बनाए रखने के लिए समय पर सेक्शुअल हैरेसमेंट के मामलों की रिपोर्ट करना ज़रूरी है। यह लोगों को गलत कामों के खिलाफ खड़े होने की ताकत देता है और एक ऐसा समाज बनाने में मदद करता है जहाँ हर कोई सुरक्षित और अहमियत महसूस कर सके।

SMART IQ INNOVATIONS

यूनिट – 12

वित्तीय और कानूनी साक्षरता

आज की मुश्किल दुनिया में, फाइनेंशियल और लीगल दोनों मामलों को समझना ज़रूरी है ताकि हम सोच-समझकर फैसले ले सकें जो हमारी रोज़मर्रा की ज़िंदगी पर असर डालते हैं। फाइनेंशियल लिटरेसी लोगों को पैसे को समझदारी से मैनेज करने की जानकारी और स्किल देती है—जैसे बजट बनाना, बचत करना, इन्वेस्ट करना और फाइनेंशियल प्रोडक्ट्स का अच्छे से इस्तेमाल करना। इस समझ के बिना, लोगों को कर्ज़, फाइनेंशियल स्कैम में फंसने या ग्रोथ और सिक्योरिटी के मौके गँवाने का खतरा रहता है।

लीगल लिटरेसी भी उतनी ही ज़रूरी है, जो लोगों को कानून के तहत अपने अधिकारों और ज़िम्मेदारियों को समझने में मदद करती है। यह लोगों को यह पहचानने में मदद करती है कि उनका शोषण कब हो रहा है, वे अपनी सुरक्षा कैसे करें, और सही तरीकों से न्याय कैसे पाएँ। लीगल लिटरेसी यह पक्का करती है कि हर कोई पर्सनल और प्रोफेशनल, दोनों मामलों में कॉन्ट्रैक्ट, रेगुलेशन और झगड़े सुलझाने में भरोसे के साथ आगे बढ़ सके।

फाइनेंशियल और लीगल लिटरेसी मिलकर एक सुरक्षित और मज़बूत ज़िंदगी की नींव रखते हैं। इन मामलों में अच्छी जानकारी होने से, लोग बेहतर फैसले ले सकते हैं, जोखिमों से बच सकते हैं, और एक स्थिर भविष्य बना सकते हैं। डिजिटल मित्र का मकसद इस जानकारी को बढ़ावा देना है ताकि लोग अपने फाइनेंस पर कंट्रोल कर सकें और अपने अधिकारों की अच्छे से रक्षा कर सकें।

फाइनेंशियल प्रोडक्ट्स और सर्विसेज़ को सुरक्षित तरीके से इस्तेमाल करने के महत्व पर चर्चा करें।

आजकल की फाइनेंशियल दुनिया में, कई तरह के फाइनेंशियल प्रोडक्ट्स और सर्विसेज़—जैसे बैंक अकाउंट, डिजिटल वॉलेट, लोन, इंश्योरेंस और इन्वेस्टमेंट प्लेटफॉर्म—आसानी से मिल जाते हैं। ये टूल्स फाइनेंशियल ग्रोथ के लिए सुविधा और मौके देते हैं, लेकिन इन्हें सुरक्षित तरीके से इस्तेमाल करना भी उतना ही ज़रूरी है। सुरक्षित इस्तेमाल के महत्व को समझने से आपके पैसे, पर्सनल जानकारी और फाइनेंशियल सेहत को सुरक्षित रखने में मदद मिलती है।

मुख्य जानकारी:

1. **धोखाधड़ी और चोरी से बचाव:** फाइनेंशियल प्रोडक्ट्स का सुरक्षित तरीके से इस्तेमाल करने से बिना इजाज़त एक्सेस, धोखाधड़ी और पहचान की चोरी को रोकने में मदद मिलती है। मज़बूत पासवर्ड, टू-फैक्टर ऑथेंटिकेशन और संदिग्ध लिंक से बचने जैसे सुरक्षित तरीके पैसे या सेंसिटिव डेटा खोने का खतरा कम करते हैं।
2. **प्राइवेसी और कॉन्फिडेंशियलिटी बनाए रखना:** फाइनेंशियल सर्विसेज़ में अक्सर पर्सनल और सेंसिटिव जानकारी शेयर करने की ज़रूरत होती है। सुरक्षित इस्तेमाल यह पक्का करता है कि यह डेटा कॉन्फिडेंशियल रखा जाए और गलत इरादे वाले लोग इसका गलत इस्तेमाल न करें।

SMART IQ INNOVATIONS

3. **भरोसा और कॉन्फिडेंस बनाना:** जब यूज़र फाइनेंशियल प्रोडक्ट्स को ज़िम्मेदारी से इस्तेमाल करते हैं, तो इससे फाइनेंशियल इंस्टीट्यूशन और सर्विसेज़ में भरोसा बनता है। यह भरोसा ज़्यादा लोगों को डिजिटल फाइनेंशियल सॉल्यूशन अपनाने के लिए बढ़ावा देता है, जिससे फाइनेंशियल इनक्लूजन में मदद मिलती है।
4. **फाइनेंशियल नुकसान से बचना:** अनसेफ इस्तेमाल, जैसे PIN शेयर करना या अनसिक्योर्ड नेटवर्क का इस्तेमाल करना, फाइनेंशियल नुकसान का कारण बन सकता है। सावधान रहने से आपके फंड सुरक्षित रहते हैं और महंगी गलतियों से बचा जा सकता है।
5. **कानूनी और रेगुलेटरी ज़रूरतों का पालन:** फाइनेंशियल इंस्टीट्यूशन के पास अक्सर कंज्यूमर की सुरक्षा के लिए नियम होते हैं। फाइनेंशियल प्रोडक्ट का सुरक्षित इस्तेमाल यह पक्का करता है कि आप इन नियमों का पालन करते हैं, जिससे पेनल्टी या अकाउंट फ्रीज होने से बचा जा सकता है।
6. **आसान और भरोसेमंद ट्रांज़ैक्शन:** सुरक्षित इस्तेमाल यह गारंटी देता है कि फ्रॉड या सिक्योरिटी ब्रीच की वजह से होने वाली रुकावटों के बिना ट्रांज़ैक्शन आसानी से पूरे हों, जिससे यूज़र एक्सपीरियंस बेहतर होता है।

खर्च, इनकम और सेविंग्स को मैनेज करने की अहमियत समझाएं।

आज की तेज़ रफ़्तार दुनिया में, जहाँ फाइनेंशियल डिमांड लगातार बढ़ रही हैं, पर्सनल फाइनेंस को अच्छे से मैनेज करना पहले से कहीं ज़्यादा ज़रूरी हो गया है। अपने खर्च, इनकम और सेविंग्स को बैलेंस करना फाइनेंशियल सेहत की बुनियाद है। सही मैनेजमेंट के बिना, कर्ज़ में डूबना, ज़रूरी मौके चूकना या इमरजेंसी में मुश्किल में पड़ना आसान है। इस बैलेंस की अहमियत समझने से लोगों को अपने पैसे पर कंट्रोल बनाए रखने, स्मार्ट फैसले लेने और एक स्टेबल भविष्य बनाने में मदद मिलती है। महीने का बजट बनाना, खर्च पर नज़र रखना और सही फाइनेंशियल लक्ष्य तय करना, फाइनेंशियल अनुशासन की दिशा में ज़रूरी कदम हैं। अच्छी बचत की आदतें डालने से अचानक आने वाली स्थितियों के लिए भी सुरक्षा मिलती है। सही फाइनेंशियल सोच के साथ, लोग धीरे-धीरे पैसा बना सकते हैं और मन की शांति पा सकते हैं।

मुख्य वजह:

1. **फाइनेंस पर कंट्रोल:** खर्चों को सही तरीके से मैनेज करने से आपको यह ट्रैक करने में मदद मिलती है कि आपका पैसा कहाँ जा रहा है। यह ज़्यादा खर्च करने से रोकता है और यह पक्का करने में मदद करता है कि आपके खर्चे आपकी इनकम से ज़्यादा न हों।
2. **इनकम का ज़्यादा से ज़्यादा इस्तेमाल:** इनकम को समझदारी से मैनेज करने का मतलब है अपनी कमाई का इस तरह इस्तेमाल करना कि पहले आपकी ज़रूरी ज़रूरतें पूरी हों और सेविंग्स और इन्वेस्टमेंट के लिए भी जगह बची रहे। इससे फाइनेंशियल हेल्थ बेहतर होती है।
3. **सेविंग्स बनाना:** अपनी इनकम का एक हिस्सा रेगुलर बचाने से इमरजेंसी, अचानक होने वाले खर्चों, या घर खरीदने, पढ़ाई या रिटायरमेंट जैसे भविष्य के लक्ष्यों के लिए फाइनेंशियल सुरक्षा मिलती है।
4. **कर्ज़ से बचना:** जब आप अपने खर्चों पर नज़र रखते हैं और अपनी इनकम के अंदर रहते हैं, तो आपको पैसे उधार लेने की ज़रूरत कम हो जाती है, जिससे कर्ज़ के जाल और पेमेंट के तनाव से बचने में मदद मिलती है।
5. **भविष्य के लिए प्लानिंग:** अच्छे मैनेजमेंट से आप फाइनेंशियल लक्ष्य तय कर सकते हैं और उन्हें हासिल कर सकते हैं, चाहे वे छुट्टी जैसे शॉर्ट-टर्म हों या रिटायरमेंट प्लानिंग जैसे लॉन्ग-टर्म।
6. **फाइनेंशियल इंडिपेंडेंस:** इनकम, खर्च और सेविंग्स में बैलेंस बनाकर, आप फाइनेंशियल इंडिपेंडेंस पाते हैं, जिससे लोन या बाहरी मदद पर निर्भरता कम हो जाती है।

SMART IQ INNOVATIONS

कानूनी अधिकारों और कानूनों के अनुसार किसी भी शोषण के लिए समय पर संबंधित अधिकारियों से संपर्क करने का महत्व समझाएं।

आज की डिजिटल और आपस में जुड़ी दुनिया में, साइबर क्राइम, धोखाधड़ी, परेशान करना, या डेटा का गलत इस्तेमाल जैसे अलग-अलग तरह का शोषण एक गंभीर चिंता का विषय बन गया है। खुद को बचाने और न्याय को बनाए रखने के लिए सही अधिकारियों को समय पर रिपोर्ट करने की अहमियत को समझना बहुत ज़रूरी है। तुरंत कार्रवाई न सिर्फ़ पीड़ितों को सुरक्षित रखती है, बल्कि कानूनी सिस्टम की असरदार तरीके से जवाब देने की क्षमता को भी मज़बूत करती है। रिपोर्ट करने में देरी से सबूत खो सकते हैं, लंबे समय तक नुकसान हो सकता है, और आगे की घटनाओं को रोकने के मौके चूक सकते हैं। खुलकर बोलकर और दूसरों को भी ऐसा करने के लिए बढ़ावा देकर, लोग एक सुरक्षित डिजिटल माहौल बनाने में योगदान देते हैं और गलत काम करने वालों को ज़िम्मेदार ठहराने में मदद करते हैं। जागरूकता, सतर्कता और ज़िम्मेदारी से रिपोर्ट करना डिजिटल शोषण के खिलाफ लड़ाई में ज़रूरी तरीके हैं।

मुख्य व्याख्या:

1. **कानूनी अधिकारों की सुरक्षा:** जब कोई व्यक्ति शोषण का सामना करता है—चाहे वह फाइनेंशियल धोखाधड़ी हो, डेटा का गलत इस्तेमाल हो, उत्पीड़न हो, या कोई और उल्लंघन हो—तो संबंधित अधिकारियों से तुरंत संपर्क करने से यह पक्का होता है कि कानून के तहत उनके कानूनी अधिकार सुरक्षित हैं।
2. **समय पर जांच और कार्रवाई:** शोषण की जल्दी रिपोर्ट करने से अधिकारी मामले की जल्दी जांच कर पाते हैं। इससे ज़रूरी सबूत खोने, बदलने या नष्ट होने से पहले इकट्ठा होने की संभावना बढ़ जाती है, जो एक मजबूत केस बनाने के लिए बहुत ज़रूरी है।
3. **और नुकसान से बचाव:** अधिकारियों की तुरंत कार्रवाई से शोषण को जारी रहने या बढ़ने से रोका जा सकता है। इससे न सिर्फ़ पीड़ित बल्कि दूसरे लोग भी सुरक्षित रहते हैं जिन्हें खतरा हो सकता है।
4. **कानूनी मदद और न्याय:** कानूनी कार्रवाई शुरू करने के लिए अक्सर तुरंत रिपोर्ट करना ज़रूरी होता है। इससे यह पक्का होता है कि पीड़ित को मुआवज़ा, अपराधियों को सज़ा, या नुकसान पहुंचाने वाली गतिविधियों को रोकने जैसे उपाय मिल सकें।
5. **जागरूकता और रोकथाम:** जब मामलों की रिपोर्ट की जाती है और समय पर उनका समाधान किया जाता है, तो इससे लोगों में जागरूकता बढ़ती है और संभावित अपराधियों के लिए एक उदाहरण बनता है, जिससे पूरी समाजिक सुरक्षा में मदद मिलती है।
6. **कानूनी समयसीमा का पालन:** कई कानूनों में खास समयसीमा (स्टैच्यूट ऑफ़ लिमिटेशन) होती है जिसके अंदर शिकायत दर्ज करनी होती है। इन समयसीमाओं को मिस करने पर कानूनी कार्रवाई का अधिकार खो सकता है।

अपने कानूनी अधिकारों की असरदार तरीके से रक्षा करने और न्याय पक्का करने के लिए समय पर संबंधित अधिकारियों से संपर्क करना ज़रूरी है। इससे तेज़ी से कार्रवाई हो पाती है, आगे शोषण रुकता है, और कानूनी सिस्टम की ईमानदारी बनी रहती है। प्रोएक्टिव रहने से न सिर्फ़ पीड़ित को फ़ायदा होता है, बल्कि समाज को ज़्यादा सुरक्षित और ज़िम्मेदार बनाने में भी मदद मिलती है। कार्रवाई में देरी करने से केस कमज़ोर हो सकता है और अपराधी को नुकसान पहुंचाना जारी रखने का मौका मिल सकता है। गलत काम की रिपोर्ट करने और ज़िम्मेदारी और कानून का पालन करने के माहौल को सपोर्ट करने में हर किसी की भूमिका है।

SMART IQ INNOVATIONS

यूनिट – 13
आवश्यक डिजिटल कौशल

आज की दुनिया में, डिजिटल स्किल्स रोज़मर्रा की ज़िंदगी, पढ़ाई और काम के लिए ज़रूरी हो गई हैं। इन स्किल्स में जानकारी पाने, बातचीत करने और काम पूरे करने के लिए कंप्यूटर, स्मार्टफोन और इंटरनेट का अच्छे से इस्तेमाल करने की काबिलियत शामिल है। ज़रूरी डिजिटल स्किल्स होने से लोगों को कनेक्टेड रहने, ज़्यादा प्रोडक्टिव बनने और आज के डिजिटल समाज में पूरी तरह से हिस्सा लेने में मदद मिलती है। इन स्किल्स के बिना, लोगों को सर्विस, सीखने के मौके और नौकरी पाने में मुश्किलें आ सकती हैं। इसलिए, उम्र या बैकग्राउंड की परवाह किए बिना, सभी के लिए डिजिटल काबिलियत बनाना बहुत ज़रूरी है।

इसके अलावा, डिजिटल स्किल्स नई चीज़ें सीखने, नौकरी की संभावनाओं को बेहतर बनाने और समस्याओं को अच्छे से हल करने के मौके देती हैं। चाहे डॉक्यूमेंट बनाना हो, ईमेल मैनेज करना हो, या सोशल मीडिया का ज़िम्मेदारी से इस्तेमाल करना हो, ये काबिलियत पर्सनल ग्रोथ और प्रोफेशनल सफलता के लिए ज़रूरी हैं। ये स्किल्स लोगों को ऑनलाइन सोच-समझकर फैसले लेने और साइबर खतरों से खुद को बचाने में भी मदद करती हैं। मज़बूत डिजिटल स्किल्स डेवलप करने से लोग टेक्नोलॉजी में होने वाले बदलावों के हिसाब से खुद को ढाल पाते हैं और डिजिटल दुनिया में कॉन्फिडेंस के साथ आगे बढ़ पाते हैं, जिससे यह पक्का होता है कि वे तेज़ी से डिजिटल होते भविष्य में पीछे न रह जाएं।

ब्राउज़िंग, सोशल मीडिया प्लेटफॉर्म को सुरक्षित तरीके से एक्सेस करने के लिए इंटरनेट के इस्तेमाल के महत्व पर चर्चा करें।

इंटरनेट रोज़मर्रा की ज़िंदगी का एक ज़रूरी हिस्सा बन गया है, जो जानकारी, बातचीत और मनोरंजन तक आसान पहुँच देता है। वेबसाइट ब्राउज़ करने और सोशल मीडिया प्लेटफॉर्म का इस्तेमाल करने से लोगों को जुड़े रहने, नई चीज़ें सीखने और अनुभव शेयर करने में मदद मिलती है। हालाँकि, पर्सनल डेटा की सुरक्षा और ऑनलाइन खतरों से बचने के लिए इंटरनेट का सुरक्षित तरीके से इस्तेमाल करना बहुत ज़रूरी है।

डिजिटल टेक्नोलॉजी के तेज़ी से बढ़ने के साथ, ज़्यादा लोग पढ़ाई, काम, शॉपिंग और सोशलाइज़िंग जैसे अलग-अलग कामों के लिए ऑनलाइन काफ़ी समय बिता रहे हैं। इस बढ़ती निर्भरता के कारण यह समझना बहुत ज़रूरी हो जाता है कि इंटरनेट को ज़िम्मेदारी से कैसे इस्तेमाल किया जाए। इंटरनेट सुरक्षा की सही जानकारी के बिना, यूज़र आसानी से साइबर क्राइम, डेटा ब्रीच और गलत जानकारी का शिकार हो सकते हैं। इसलिए, डिजिटल दुनिया का इस्तेमाल करने वाले हर किसी के लिए अच्छी आदतें और जागरूकता बनाना ज़रूरी है।

महत्व:

1. **जानकारी तक पहुँच:** इंटरनेट पढ़ाई, काम और निजी पसंद के लिए बहुत सारी जानकारी को तेज़ी से ब्राउज़ करने की सुविधा देता है। दूसरों से जुड़ना: सोशल मीडिया प्लेटफॉर्म रिश्ते बनाए रखने, प्रोफेशनली नेटवर्क बनाने और दोस्तों और परिवार के साथ अपडेट शेयर करने में मदद करते हैं।
2. **ऑनलाइन प्रेजेंस बनाना:** कई लोग मार्केटिंग, करियर ग्रोथ और कम्युनिटी एंगेजमेंट के लिए सोशल मीडिया का इस्तेमाल करते हैं।

SMART IQ INNOVATIONS

3. **प्राइवेसी की सुरक्षा:** सेफ इंटरनेट इस्तेमाल आइडेंटिटी थेफ्ट, हैकिंग और पर्सनल जानकारी के गलत इस्तेमाल को रोकता है।
4. **साइबर खतरों से बचना:** सिक्योर ब्राउज़िंग वायरस, मैलवेयर, फिशिंग अटैक और स्कैम से बचाने में मदद करती है।
5. **रिस्पॉन्सिबल इस्तेमाल को बढ़ावा देना:** प्राइवेसी सेटिंग्स और सेफ प्रैक्टिस के बारे में जानकारी से सम्मानजनक और पॉजिटिव ऑनलाइन इंटरैक्शन पक्का होता है।

ब्राउज़िंग और सोशल मीडिया के लिए इंटरनेट का इस्तेमाल करने के कई फायदे हैं लेकिन सावधानी से करना चाहिए। सेफ और सिक्योर इंटरनेट आदतें अपनाने से यूज़र्स रिस्क से बचते हैं और सभी के लिए एक पॉजिटिव डिजिटल एक्सपीरियंस बनाने में मदद मिलती है। संदिग्ध लिंक से बचना, मज़बूत पासवर्ड का इस्तेमाल करना और पर्सनल जानकारी को प्राइवेट रखना ऑनलाइन सुरक्षित रहने के आसान लेकिन असरदार तरीके हैं। फ़िशिंग, स्कैम और फ़ेक न्यूज़ जैसे साइबर खतरों के बारे में पता होना भी ज़रूरी है। अलर्ट और ज़िम्मेदार रहकर, यूज़र खुद को और दूसरों को होने वाले नुकसान को कम करते हुए इंटरनेट का मज़ा ले सकते हैं।

SMART IQ INNOVATIONS

यूनिट – 14

उद्यमशीलता

एंटरप्रेन्योरशिप एक नया बिज़नेस वेंचर शुरू करने और उसे मैनेज करने का प्रोसेस है, जिसमें फाइनेंशियल रिस्क लेते हुए प्रॉफिट कमाया जाता है। इसमें मार्केट में मौकों की पहचान करना, नए प्रोडक्ट या सर्विस बनाना और एक सफल एंटरप्राइज बनाने के लिए रिसोर्स को ऑर्गनाइज़ करना शामिल है। एंटरप्रेन्योर इकोनॉमिक ग्रोथ को बढ़ाने, नौकरियां बनाने और इंडस्ट्रीज़ को बदलने वाले नए आइडिया लाने में अहम भूमिका निभाते हैं।

आज की तेज़ी से बदलती दुनिया में, एंटरप्रेन्योरशिप बहुत ज़रूरी होती जा रही है क्योंकि यह क्रिएटिविटी, प्रॉब्लम-सॉल्विंग और सेल्फ-रिलाएंस को बढ़ावा देती है। बहुत से लोग अपने पैशन को पूरा करने, फाइनेंशियल इंडिपेंडेंस पाने और अपनी कम्युनिटी में योगदान देने के लिए एंटरप्रेन्योर बनना चुन रहे हैं। सफल एंटरप्रेन्योर को अक्सर रोल मॉडल के तौर पर देखा जाता है जो दूसरों को इनोवेट करने और रिस्क लेने के लिए इंस्पायर करते हैं।

एंटरप्रेन्योरशिप मार्केटप्लेस में कॉम्पिटिशन और डाइवर्सिटी को भी बढ़ावा देती है, जिससे कंज्यूमर्स के लिए बेहतर प्रोडक्ट और सर्विस मिलती हैं। इसके लिए लीडरशिप, डिसीजन-मेकिंग, प्लानिंग और रेजिलिएंस जैसी स्किल्स की ज़रूरत होती है। इन स्किल्स को समझकर और डेवलप करके, एंटरप्रेन्योर बनने की चाह रखने वाले चैलेंजेस को पार कर सकते हैं और अपने बिज़नेस आइडियाज़ को हकीकत में बदल सकते हैं।

संभावित बिज़नेस के लिए मौकों की पहचान करने की ज़रूरत, पैसे का इंतज़ाम करने के सोर्स और संभावित कानूनी और फ़ाइनेंशियल चुनौतियों पर चर्चा करें।

बिज़नेस शुरू करने के लिए ध्यान से प्लानिंग करने और सफलता पर असर डालने वाले अलग-अलग फैक्टर्स के बारे में जानकारी होना ज़रूरी है। सही मौकों की पहचान करने से एंटरप्रेन्योर्स को ऐसे प्रोडक्ट्स या सर्विसेज़ बनाने में मदद मिलती है जो मार्केट की डिमांड को पूरा करते हैं। इसके साथ ही, बिज़नेस के लिए एक मज़बूत नींव बनाने के लिए ज़रूरी फंड्स का इंतज़ाम करना और संभावित कानूनी और फाइनेंशियल चुनौतियों को समझना ज़रूरी है। मार्केट रिसर्च करना, कॉम्पिटिटर्स को एनालाइज़ करना और एक साफ़ टारगेट ऑडियंस तय करना भी बिज़नेस स्ट्रेटेजी को बनाने में ज़रूरी भूमिका निभाते हैं। इसके अलावा, एक मज़बूत बिज़नेस प्लान बनाना और बदलावों के हिसाब से ढलना एंटरप्रेन्योर्स को चुनौतियों से निपटने और लंबे समय तक ग्रोथ और सस्टेनेबिलिटी के अपने चांस बढ़ाने में मदद कर सकता है।

1. बिज़नेस के मौके पहचानने की ज़रूरत:

- मार्केट की कमियों और कस्टमर की ज़रूरतों का पता लगाना
- इनोवेशन और ग्रोथ को बढ़ावा देना
- फेल होने का रिस्क कम करना
- कॉम्पिटिटिव एडवांटेज बनाने में मदद करता है
- इन्वेस्टमेंट और रिसोर्स प्लानिंग को गाइड करता है
- लॉन्ग-टर्म सस्टेनेबिलिटी और एक्सपेंशन को सपोर्ट करता है

SMART IQ INNOVATIONS

2. **फंड के सोर्स:**
    - पर्सनल सेविंग्स
    - बैंक लोन
    - एंजल इन्वेस्टर और वेंचर कैपिटलिस्ट
    - सरकारी ग्रांट
    - क्राउडफंडिंग
    - दोस्त और परिवार
3. **कानूनी चुनौतियाँ:**
    - लाइसेंस और परमिट लेना
    - टैक्स कम्प्लायंस
    - इंटेलेक्चुअल प्रॉपर्टी की सुरक्षा
    - लेबर कानूनों का पालन करना
4. **फाइनेंशियल चुनौतियाँ:**
    - कैश फ्लो मैनेज करना
    - लोन चुकाना
    - खर्चों को कंट्रोल करना
    - अनचाही लागतों को संभालना

बिज़नेस के मौके पहचानना, सही फंड का इंतज़ाम करना, और कानूनी और फाइनेंशियल चुनौतियों का सामना करना एक सफल बिज़नेस के लिए ज़रूरी कदम हैं। इन बातों की जानकारी होने से एंटरप्रेन्योर को रिस्क कम करने और एक सस्टेनेबल वेंचर बनाने में मदद मिलती है। टारगेट मार्केट और कस्टमर की ज़रूरतों की साफ़ समझ से बेहतर प्रोडक्ट या सर्विस डेवलपमेंट में मदद मिलती है। सोल प्रोप्राइटरशिप या पार्टनरशिप जैसा सही बिज़नेस स्ट्रक्चर चुनने के कानूनी और फ़ाइनेंशियल असर भी होते हैं। बिज़नेस परफ़ॉर्मेंस को रेगुलर रिव्यू करना और मार्केट ट्रेंड्स से अपडेट रहना ग्रोथ और लंबे समय तक चलने वाली सफलता में और मदद कर सकता है।

SMART IQ INNOVATIONS

यूनिट – 15

ग्राहक सेवा

कस्टमर सर्विस का मतलब है खरीदारी या सर्विस एक्सपीरियंस से पहले, उसके दौरान और बाद में कस्टमर्स को दिया जाने वाला सपोर्ट और मदद। इसमें कस्टमर के सवालों का जवाब देना, प्रॉब्लम सॉल्व करना, शिकायतों को हैंडल करना और कस्टमर सैटिस्फैक्शन पक्का करना शामिल है। अच्छी कस्टमर सर्विस में सब्र, ध्यान से सुनना, साफ बातचीत और पॉजिटिव सोच जैसी खूबियां शामिल हैं। यह भरोसा बनाने, कस्टमर एक्सपीरियंस को बेहतर बनाने और दोबारा बिजनेस करने के लिए बढ़ावा देने में अहम भूमिका निभाता है।

आज के डिजिटल ज़माने में, कस्टमर सर्विस कई चैनलों जैसे फोन कॉल, ईमेल, चैट सपोर्ट और सोशल मीडिया के ज़रिए दी जाती है। कंपनियां तेज़ और अच्छी सर्विस देने के लिए चैटबॉट और कस्टमर रिलेशनशिप मैनेजमेंट (CRM) सिस्टम जैसे टूल्स का भी इस्तेमाल करती हैं। चाहे आमने-सामने हो या ऑनलाइन, बेहतरीन कस्टमर सर्विस देने से बिजनेस को एक मजबूत रेप्युटेशन बनाने, कस्टमर बनाए रखने और मार्केट में कॉम्पिटिटिव बने रहने में मदद मिलती है।

अच्छी कस्टमर सर्विस में कस्टमर की ज़रूरतों को समझना और पर्सनलाइज़्ड सॉल्यूशन देना भी शामिल है। कर्मचारियों को प्रेशर में शांत रहने, इश्यू पर तुरंत फॉलो-अप करने और नेगेटिव एक्सपीरियंस को पॉजिटिव नतीजों में बदलने की ट्रेनिंग दी जानी चाहिए। लगातार अच्छी क्वालिटी की सर्विस देकर, कंपनियां कस्टमर के साथ लंबे समय तक चलने वाले रिश्ते बना सकती हैं और उनकी लॉयल्टी हासिल कर सकती हैं।

कस्टमर्स के टाइप में फर्क करें।

अच्छी कस्टमर सर्विस देने और एक सफल बिज़नेस को बढ़ाने के लिए अलग-अलग तरह के कस्टमर को समझना ज़रूरी है। हर कस्टमर की अलग उम्मीदें, व्यवहार और खरीदने का तरीका होता है। इन टाइप को पहचानकर, बिज़नेस अपनी बातचीत, ऑफ़र और सर्विस को खास ज़रूरतों के हिसाब से बदल सकते हैं और मज़बूत रिश्ते बना सकते हैं। कुछ कस्टमर कीमत को प्राथमिकता दे सकते हैं, जबकि दूसरे क्वालिटी, स्पीड या पर्सनलाइज़्ड ध्यान को महत्व देते हैं। इन पसंद को पहचानने से बिज़नेस ज़्यादा सोच-समझकर जवाब दे पाते हैं, कस्टमर सैटिस्फैक्शन बेहतर कर पाते हैं और लॉयल्टी बढ़ा पाते हैं। यह कस्टमर-सेंट्रिक तरीका न सिर्फ़ पूरे अनुभव को बेहतर बनाता है बल्कि बार-बार बिज़नेस और लंबे समय तक सफलता भी दिलाता है।

कस्टमर्स के टाइप:

1. **नए कस्टमर्स:** पहली बार खरीदने वाले जो प्रोडक्ट या सर्विस के बारे में जान रहे हैं। उन्हें बार-बार कस्टमर बनने के लिए साफ़ जानकारी, गाइडेंस और अच्छे पहले अनुभव की ज़रूरत होती है।
2. **बार-बार कस्टमर्स:** वे कस्टमर्स जो पहले भी खरीद चुके हैं और और खरीदने के लिए वापस आते हैं। वे आमतौर पर प्रोडक्ट या सर्विस से परिचित होते हैं और लगातार क्वालिटी और सर्विस की उम्मीद करते हैं।
3. **लॉयल कस्टमर्स:** लंबे समय से कस्टमर जो ब्रांड पर भरोसा करते हैं और रेगुलर खरीदारी करते हैं। वे अक्सर दूसरों से बात करके ब्रांड का प्रचार करते हैं और उनके कॉम्पिटिटर के पास जाने की संभावना कम होती है।

SMART IQ INNOVATIONS

4. **इंपल्स कस्टमर्स:** वे कस्टमर जो जल्दी और बिना प्लान के खरीदारी करते हैं। वे अक्सर प्रमोशन, डिस्काउंट या आकर्षक डिस्प्ले से प्रभावित होते हैं और उन्हें तेज़ और आसान सर्विस की ज़रूरत होती है।
5. **डिस्काउंट कस्टमर:** वे खरीदार जो ज़्यादातर डील, ऑफ़र और कम कीमतों में दिलचस्पी रखते हैं। वे कम लॉयल होते हैं और ब्रांड वैल्यू से ज़्यादा पैसे बचाने पर ध्यान देते हैं।
6. **ज़रूरत पर आधारित कस्टमर:** वे कस्टमर जो सिर्फ़ तभी खरीदते हैं जब उनकी कोई खास ज़रूरत होती है। वे तुरंत समाधान और काम के प्रोडक्ट या सर्विस ऑप्शन की उम्मीद करते हैं।
7. **घूमने-फिरने वाले कस्टमर:** वे लोग जो खरीदने के साफ़ इरादे के बिना ब्राउज़ करते हैं। हो सकता है कि वे सिर्फ़ खोजबीन कर रहे हों और खरीदारों में बदलने के लिए उन्हें फ्रेंडली एंगेजमेंट की ज़रूरत हो।

अलग-अलग तरह के कस्टमर को पहचानने और समझने से बिज़नेस को कस्टमर इंटरैक्शन बेहतर बनाने, सैटिस्फैक्शन बढ़ाने और सेल्स बढ़ाने में मदद मिलती है। जब सर्विस को हर तरह के कस्टमर की ज़रूरतों के हिसाब से बनाया जाता है, तो इसका नतीजा बेहतर कस्टमर रिटेंशन, लॉयल्टी और लंबे समय तक चलने वाली सफलता होती है। इससे बिज़नेस को शिकायतों को ज़्यादा अच्छे से संभालने और बुरे अनुभवों को अच्छे नतीजों में बदलने में भी मदद मिलती है। कस्टमर के व्यवहार और पसंद का लगातार एनालिसिस करके, कंपनियाँ ट्रेंड्स से आगे रह सकती हैं और ज़्यादा काम के और असरदार सॉल्यूशन दे सकती हैं।

कस्टमर की ज़रूरतों को पहचानने और उन्हें पूरा करने का महत्व समझाएं।

किसी भी बिज़नेस में, प्रोडक्ट या सर्विस की सफलता काफी हद तक इस बात पर निर्भर करती है कि वे कस्टमर की ज़रूरतों को कितनी अच्छी तरह पूरा करते हैं। हर कस्टमर की अलग-अलग उम्मीदें, पसंद और समस्याएं होती हैं जिन्हें वे हल करवाना चाहते हैं। इन ज़रूरतों को समझने के लिए समय निकालकर, बिज़नेस बेहतर अनुभव दे सकते हैं, मज़बूत कनेक्शन बना सकते हैं और कॉम्पिटिशन से आगे रह सकते हैं। कस्टमर की ज़रूरतों को पहचानना कोई एक बार का काम नहीं है—यह एक लगातार चलने वाला प्रोसेस है जो कंपनियों को बदलते मार्केट में ढलने, बढ़ने और काम का बने रहने में मदद करता है।

कस्टमर्स को सही मायने में समझने के लिए, बिज़नेस फ़ीडबैक सर्वे, डायरेक्ट कम्युनिकेशन, मार्केट रिसर्च और डेटा एनालिसिस जैसे कई तरीकों का इस्तेमाल कर सकते हैं। ध्यान से सुनने और कस्टमर के व्यवहार को देखने से यह पता चल सकता है कि वे किस चीज़ को सबसे ज़्यादा महत्व देते हैं। इस जानकारी पर काम करके, बिज़नेस अपने प्रोडक्ट्स को बेहतर बना सकते हैं, अपनी सर्विसेज़ को कस्टमाइज़ कर सकते हैं, और कस्टमर-फ़ोकस्ड अप्रोच बना सकते हैं जिससे ज़्यादा सैटिस्फैक्शन, लॉयल्टी और लंबे समय तक सफलता मिलती है।

महत्व:

1. **कस्टमर सैटिस्फैक्शन बढ़ाता है:** कस्टमर की ज़रूरतों को पूरा करने से उन्हें अहमियत महसूस होती है, जिससे सैटिस्फैक्शन और लॉयल्टी बढ़ती है।
2. **भरोसा और रिश्ते बनाता है:** जब कस्टमर देखते हैं कि कोई बिज़नेस उनकी ज़रूरतों को समझता है और उन पर ध्यान देता है, तो इससे भरोसा और लंबे समय तक चलने वाले रिश्ते बनते हैं।
3. **सेल्स और रेवेन्यू बढ़ाता है:** सही प्रोडक्ट या सर्विस देने से खरीदने की संभावना बढ़ जाती है, जिससे सेल्स बढ़ती है।
4. **प्रोडक्ट/सर्विस क्वालिटी बढ़ाता है:** कस्टमर से मिलने वाला फ़ीडबैक प्रोडक्ट या सर्विस की क्वालिटी और फ़ीचर को बेहतर बनाने में मदद करता है।

SMART IQ INNOVATIONS

5. **कॉम्पिटिटिव फ़ायदा देता है:** कॉम्पिटिटर की तुलना में कस्टमर की ज़रूरतों को बेहतर ढंग से समझने से बिज़नेस मार्केट में सबसे अलग दिखता है। शिकायतें कम होती हैं: कस्टमर की चिंताओं को जल्दी दूर करने से नाराज़गी और नेगेटिव फ़ीडबैक कम होता है।
6. **पर्सनलाइज़ेशन में मदद मिलती है:** कस्टमर की पसंद जानने से पर्सनलाइज़्ड सर्विस देने में मदद मिलती है, जिससे कस्टमर एक्सपीरियंस बेहतर होता है।

कस्टमर की ज़रूरतों को पहचानना और उन्हें पूरा करना किसी भी बिज़नेस की सफलता के लिए ज़रूरी है। इससे न सिर्फ़ कस्टमर सैटिस्फैक्शन और लॉयल्टी बढ़ती है, बल्कि बेहतर प्रोडक्ट देने, रेवेन्यू बढ़ाने और मार्केट में कॉम्पिटिटिव बने रहने में भी मदद मिलती है। कस्टमर-फ़ोकस्ड अप्रोच से लंबे समय तक ग्रोथ और सफलता मिलती है। कस्टमर्स से रेगुलर बात करने और उनका फ़ीडबैक लेने से बिज़नेस को बदलती उम्मीदों के साथ तालमेल बिठाने में मदद मिलती है। रिस्पॉन्सिव और एडजस्ट करने लायक बनकर, कंपनियाँ मज़बूत रिश्ते बना सकती हैं और लंबे समय तक चलने वाली वैल्यू बना सकती हैं।

साफ़-सफ़ाई बनाए रखने और सही कपड़े पहनने के महत्व पर चर्चा करें।

पर्सनल हाइजीन बनाए रखना और सही कपड़े पहनना, प्रोफेशनल और सोशल, दोनों तरह के माहौल में खुद को दिखाने के लिए ज़रूरी बातें हैं। ये न सिर्फ इस बात पर असर डालते हैं कि दूसरे आपको कैसे देखते हैं, बल्कि आपके कॉन्फिडेंस, सेल्फ-एस्टीम और पूरी सेहत पर भी सीधा असर डालते हैं। साफ-सफाई, सही ग्रूमिंग और सही कपड़े दिखाते हैं कि आप डिसिप्लिन्ड, इज्ज़तदार और अपनी ज़िम्मेदारियों को लेकर सीरियस हैं। आज की कॉम्पिटिटिव दुनिया में, ये आसान लेकिन असरदार आदतें पॉजिटिव इंप्रेशन बनाने, इज्ज़त पाने और सफल पर्सनल और प्रोफेशनल रिश्ते बनाने में अहम भूमिका निभाती हैं। चाहे जॉब इंटरव्यू में जाना हो, क्लाइंट से मिलना हो, या टीम में काम करना हो, आपका लुक और हाइजीन आपके काम से पहले बोलते हैं—इसलिए पक्का करें कि वे आपका सबसे अच्छा वर्शन दिखाएं।

महत्व:

1. **पॉज़िटिव पहला इंप्रेशन बनाता है:** साफ़-सफ़ाई और साफ-सुथरे कपड़े पहनने से आप प्रोफ़ेशनल, ज़िम्मेदार और मिलनसार दिखते हैं, जिससे यह तय होता है कि दूसरे आपको पहली नज़र में कैसे देखते हैं।
2. **कॉन्फिडेंस बढ़ाता है:** जब आप अच्छी साफ़-सफ़ाई बनाए रखते हैं और अच्छे कपड़े पहनते हैं, तो आप बातचीत में ज़्यादा कॉन्फिडेंट और आरामदायक महसूस करते हैं, जिससे कम्युनिकेशन बेहतर होता है।
3. **हेल्थ को बढ़ावा देता है:** साफ़-सफ़ाई की अच्छी आदतें बीमारी से बचाने और आपको शारीरिक रूप से स्वस्थ रखने में मदद करती हैं, जिससे आप रोज़ाना के कामों में बेहतर परफ़ॉर्म कर पाते हैं।
4. **रिस्पेक्ट दिखाता है:** सही कपड़े पहनना और साफ़-सुथरा रहना अपने और दूसरों के प्रति, जिसमें कलीग्स, क्लाइंट्स और समाज शामिल हैं, रिस्पेक्ट दिखाता है।
5. **प्रोफेशनल इमेज बेहतर होती है:** काम की जगहों पर, सही कपड़े पहनना कंपनी के कल्चर और पॉलिसी के हिसाब से होता है, जिससे आप फिट हो जाते हैं और आपको गंभीरता से लिया जाता है।

साफ़-सफ़ाई बनाए रखना और सही कपड़े पहनना ज़रूरी आदतें हैं जो पर्सनल और प्रोफेशनल सफलता में अहम योगदान देती हैं। ये आपके नज़रिए, अनुशासन और दूसरों के प्रति सम्मान को दिखाते हैं, साथ ही आपका कॉन्फिडेंस भी बढ़ाते हैं। इन बातों पर ध्यान देने से पॉजिटिव इंप्रेशन बनता है, जिससे बेहतर मौके और रिश्ते बनते हैं।

SMART IQ INNOVATIONS

यूनिट – 16
अप्रेंटिसशिप और जॉब्स के लिए तैयारी

डिजिटल मित्र का इंट्रोडक्शन

डिजिटल मित्र एक आगे की सोच वाली पहल है जिसे युवाओं को ज़रूरी डिजिटल स्किल्स और आज के कॉम्पिटिटिव जॉब मार्केट के लिए करियर की तैयारी देने के लिए डिज़ाइन किया गया है। एजुकेशन और नौकरी के बीच के गैप को कम करने पर फोकस करते हुए, यह प्रोग्राम स्टूडेंट्स और नौकरी ढूंढने वालों को कॉन्फिडेंस बनाने, प्रैक्टिकल नॉलेज पाने और डिजिटल इकॉनमी में अप्रेंटिसशिप और नौकरियों के बदलते माहौल को समझने में मदद करता है।

अप्रेंटिसशिप और नौकरी की तैयारी पर फोकस

डिजिटल मित्र के मेन मकसद में पार्टिसिपेंट्स को असल दुनिया के मौकों के लिए तैयार करने पर ज़ोर दिया जाता है। यह प्रोग्राम रिज्यूमे बनाने, इंटरव्यू की तैयारी, वर्कप्लेस कम्युनिकेशन और बेसिक डिजिटल टूल्स में खास ट्रेनिंग मॉड्यूल देता है। यह लर्नर्स को अप्रेंटिसशिप सिस्टम से भी इंट्रोड्यूस कराता है, जिससे उन्हें इंडस्ट्री के प्रैक्टिकल एक्सपीरियंस के ज़रिए नौकरी के रास्ते समझने में मदद मिलती है, जिससे उनके लंबे समय के करियर के चांस बेहतर होते हैं।

नतीजा और असर

डिजिटल मित्र के सफ़र के आखिर तक, पार्टिसिपेंट्स न सिर्फ़ डिजिटली पढ़े-लिखे हो जाते हैं, बल्कि नौकरी के लिए भी तैयार हो जाते हैं, और उन्हें यह साफ़ समझ आ जाती है कि खुद को प्रोफ़ेशनली कैसे पेश करना है और काम की अप्रेंटिसशिप कैसे ढूंढनी है। इस प्रोग्राम का मकसद ज़्यादा कॉन्फिडेंट, स्किल्ड और नौकरी पाने लायक युवा आबादी बनाना है, जो अपनी सफलता और बड़े पैमाने पर वर्कफ़ोर्स डेवलपमेंट, दोनों में योगदान दे।

इंटरव्यू के लिए साफ़-सुथरे कपड़े पहनने और हाइजीन बनाए रखने के महत्व पर चर्चा करें।

जॉब सिलेक्शन प्रोसेस में इंटरव्यू एक ज़रूरी स्टेप है, जहाँ पहला इंप्रेशन अक्सर सफलता तय करने में अहम भूमिका निभाता है। सिर्फ़ आपका रेज़्यूमे या जवाब ही मायने नहीं रखते, बल्कि यह भी मायने रखता है कि आप खुद को कैसे प्रेजेंट करते हैं। आपका अपीयरेंस, बॉडी लैंग्वेज और पर्सनल हाइजीन, ये सभी इस बात में योगदान देते हैं कि इंटरव्यू लेने वाला आपको कैसा देखता है। साफ़-सुथरे कपड़े पहनना और हाइजीन बनाए रखना दिखाता है कि आप सीरियस, ज़िम्मेदार और अच्छी तरह से तैयार हैं। ये छोटी लेकिन ज़रूरी बातें इस बात में बड़ा फ़र्क डाल सकती हैं कि इंटरव्यू के दौरान आप कितने कॉन्फिडेंट और प्रोफेशनल दिखते हैं।

महत्व:

1. **पहला इंप्रेशन मायने रखता है:** साफ़-सुथरा और प्रोफेशनल दिखना एक पॉज़िटिव पहला इंप्रेशन बनाता है और दिखाता है कि आप मौके को लेकर सीरियस हैं।

SMART IQ INNOVATIONS

2. **प्रोफेशनलिज़्म दिखाता है:** साफ़-सुथरे कपड़े पहनना वर्कप्लेस एटिकेट की आपकी समझ और इंटरव्यू प्रोसेस के प्रति सम्मान दिखाता है।
3. **सेल्फ-कॉन्फिडेंस बढ़ाता है:** जब आप अच्छे दिखते हैं, तो आप ज़्यादा कॉन्फिडेंट महसूस करते हैं, जिससे आपको इंटरव्यू के दौरान ज़्यादा अच्छे से बात करने में मदद मिलती है।
4. **पर्सनल डिसिप्लिन दिखाता है:** अच्छी हाइजीन और सही ग्रूमिंग बताती है कि आप ऑर्गनाइज़्ड, ज़िम्मेदार और अपना ख्याल रखने में सक्षम हैं—इन खूबियों को एम्प्लॉयर महत्व देते हैं। इज़्ज़त दिखाता है: खुद को अच्छे से पेश करना इंटरव्यू लेने वाले और कंपनी के लिए इज़्ज़त दिखाता है।
5. **ध्यान भटकने वाली चीज़ें कम करता है:** साफ़ कपड़े और अच्छी साफ़-सफ़ाई इंटरव्यू लेने वाले का ध्यान भटकने से रोकती है, जिससे उसका ध्यान आपकी क्वालिफ़िकेशन पर रहता है।
6. **कंपनी कल्चर से मेल खाता है:** सही कपड़े पहनने से पता चलता है कि आप कंपनी के कल्चर और माहौल को समझते हैं और उसमें फ़िट हो सकते हैं।

साफ़-सुथरे कपड़े पहनना और सही साफ़-सफ़ाई बनाए रखना इंटरव्यू के दौरान एक मज़बूत और पॉज़िटिव असर डालने के लिए ज़रूरी है। ये चीज़ें न सिर्फ़ आपके पर्सनल स्टैंडर्ड दिखाती हैं बल्कि एक प्रोफ़ेशनल माहौल के लिए इज़्ज़त और तैयारी भी दिखाती हैं। अपने लुक का ध्यान रखना आपकी सफलता की संभावना बढ़ाने का एक आसान लेकिन असरदार तरीका है। यह दिखाता है कि आप मौके को सीरियसली लेते हैं और खुद को प्रोफेशनली रिप्रेजेंट करने के लिए तैयार हैं। अच्छे से तैयार होने से आपका कॉन्फिडेंस बढ़ सकता है और पॉजिटिव फर्स्ट इंप्रेशन बनाने में मदद मिल सकती है।

अप्रेंटिसशिप के मौकों को खोजने और रजिस्टर करने के तरीके पर चर्चा करें।

अप्रेंटिसशिप प्रैक्टिकल एक्सपीरियंस पाने, प्रैक्टिकल स्किल्स सीखने और जॉब के चांस बेहतर करने का एक शानदार तरीका है। ये नौकरी पाने का एक अच्छा रास्ता देते हैं, जिससे आप काम पर सीखते हुए स्टाइपेंड कमा सकते हैं, जो युवा प्रोफेशनल्स और स्टूडेंट्स के लिए खास तौर पर फायदेमंद है। अप्रेंटिसशिप से कॉन्फिडेंस, इंडस्ट्री की जानकारी और असल दुनिया की समझ भी बढ़ती है, जिसे एम्प्लॉयर वैल्यू देते हैं। डिजिटल प्लेटफॉर्म के बढ़ते इस्तेमाल के साथ, अप्रेंटिसशिप के मौकों को खोजना और रजिस्टर करना आसान, तेज़ और ज़्यादा आसान हो गया है—चाहे आप कहीं भी हों। जानकारी रखकर, अपने डॉक्यूमेंट्स तैयार रखकर और समय पर अप्लाई करके, आप अपने करियर को शुरू करने के लिए इन मौकों का पूरा फायदा उठा सकते हैं।

अप्रेंटिसशिप के मौके कैसे खोजें:

1. **सरकारी पोर्टल का इस्तेमाल करें:** नेशनल अप्रेंटिसशिप प्रमोशन स्कीम (NAPS) या स्किल इंडिया पोर्टल जैसी ऑफिशियल वेबसाइट पर जाएं। ये प्लेटफॉर्म अलग-अलग सेक्टर में वेरिफाइड अप्रेंटिसशिप ओपनिंग की लिस्ट देते हैं।
2. **जॉब पोर्टल देखें:** नौकरी, इनडीड और लिंक्डइन जैसी वेबसाइट भी अप्रेंटिसशिप वैकेंसी पोस्ट करती हैं। अपनी पसंदीदा लोकेशन के साथ "अप्रेंटिस," "इंटर्न," या "ट्रेनी" जैसे कीवर्ड का इस्तेमाल करें।
3. **कंपनी की वेबसाइट देखें:** कई कंपनियां अपने करियर पेज पर अप्रेंटिसशिप ओपनिंग पोस्ट करती हैं। जिन इंडस्ट्री या बिज़नेस में आपकी दिलचस्पी है, उनकी वेबसाइट पर जाएं।
4. **मोबाइल ऐप का इस्तेमाल करें:** अप्रेंटिसशिप इंडिया ऐप या करियर से जुड़े दूसरे ऐप इंस्टॉल करें जो आपको नए मौकों के बारे में बताते हैं। लोकल स्किल सेंटर पर जाएं: प्रधानमंत्री कौशल केंद्र (PMKK) और ITI में अक्सर लोकल अप्रेंटिसशिप ऑफ़र के बारे में जानकारी होती है।

SMART IQ INNOVATIONS

अप्रेंटिसशिप के मौकों के लिए रजिस्टर कैसे करें:

1. **ऑफिशियल पोर्टल पर जाएं:** www.apprenticeshipindia.gov.in पर जाएं
2. **अकाउंट बनाएं:** "कैंडिडेट रजिस्ट्रेशन" पर क्लिक करें, अपनी बेसिक जानकारी जैसे नाम, ईमेल, मोबाइल नंबर, आधार और एजुकेशनल क्वालिफिकेशन भरें।
3. **डॉक्यूमेंट्स अपलोड करें:** एजुकेशनल सर्टिफिकेट, ID प्रूफ और हाल की फोटो जैसे ज़रूरी डॉक्यूमेंट्स जमा करें।
4. **वैकेंसी खोजें:** लोकेशन, सेक्टर या जॉब रोल के हिसाब से अप्रेंटिसशिप के मौके खोजने के लिए सर्च टूल का इस्तेमाल करें।
5. **ऑनलाइन अप्लाई करें:** सही मौका चुनें और "अप्लाई करें" पर क्लिक करें। एम्प्लॉयर के दिए गए किसी भी एक्स्ट्रा इंस्ट्रक्शन को फॉलो करें।
6. **इंटरव्यू में शामिल हों (अगर ज़रूरी हो):** कुछ कंपनियां आपकी अप्रेंटिसशिप कन्फर्म करने से पहले इंटरव्यू शेड्यूल कर सकती हैं।

डिजिटल प्लेटफॉर्म की मदद से अप्रेंटिसशिप के मौकों को खोजना और रजिस्टर करना आसान है। सही स्टेप्स फॉलो करके और रेगुलर अपडेट्स चेक करके, आप अपनी पसंद और करियर गोल्स से मैच करने वाली सही अप्रेंटिसशिप पा सकते हैं। एक्टिव, अलर्ट और तैयार रहना इन मौकों का ज़्यादा से ज़्यादा फ़ायदा उठाने का तरीका है। सही जानकारी के साथ एक मज़बूत प्रोफ़ाइल बनाएं, ज़रूरी डॉक्यूमेंट्स अपलोड करें, और नई ओपनिंग्स के लिए अलर्ट सेट करें। रोल्स और ऑर्गनाइज़ेशन्स पर रिसर्च करने के लिए समय निकालें ताकि यह पक्का हो सके कि वे आपकी उम्मीदों से मेल खाते हैं। ज़रूरत पड़ने पर मेंटर्स या करियर काउंसलर्स से गाइडेंस लेने में हिचकिचाएं नहीं—वे आपको सोच-समझकर फ़ैसले लेने में मदद कर सकते हैं।

SMART IQ INNOVATIONS

SMART IQ INNOVATIONS